



## SISUKORD

TEGEVUSARUANNE .....	3
Lühiülevaade .....	3
Konsolideerimisgrupp .....	4
Sihtasutused.....	4
Tütarettevõtjad .....	6
Sidusettevõtjad .....	7
Konsolideerimisgrupi tähtsamad finantsnäitajad .....	8
Ülevaade finantsdistsipliini tagamise meetmete rakendamise kava täitmise kohta.....	11
Ülevaade finantsriskide juhtimisest .....	12
Ülevaade sisekontrollisüsteemist .....	12
Ülevaade üldisest majanduskeskkonnast .....	13
Arengukava täitmine ja arengusuunad .....	14
KONSOLIDEERIMISGRUPI RAAMATUPIDAMISE AASTAARUANNE .....	22
KONSOLIDEERITUD BILANSS.....	22
KONSOLIDEERITUD TULEMIARUANNE.....	23
KONSOLIDEERITUD RAHAVOOGUDE ARUANNE.....	24
KONSOLIDEERITUD NETOVARA MUUTUSTE ARUANNE .....	25
EELARVE TÄITMISE ARUANNE .....	26
KONSOLIDEERITUD RAAMATUPIDAMISE AASTAARUANDE LISAD.....	34
Lisa 1. Raamatupidamise aastaaruande koostamisel kasutatud arvestusmeetodid ja hindamisalused .....	34
Lisa 2. Raha ja selle ekvivalendid .....	38
Lisa 3. Maksud, lõivud, trahvid.....	39
Lisa 4. Muud nõuded ja ettemaksed .....	39
Lisa 5. Varud .....	40
Lisa 6. Osalused sihtasutustes ja äriühingutes .....	41
Lisa 7. Materiaalne põhivara .....	43
Lisa 8. Muud kohustised ja saadud ettemaksed .....	45
Lisa 9. Laenukohustised .....	46
Lisa 10. Eraldised ning tingimuslikud varad ja kohustised.....	47
Lisa 11. Saadud toetused.....	48
Lisa 12. Tulud kaupade ja teenuste müügist .....	50
Lisa 13. Muud tegevustulud .....	51
Lisa 14. Antud toetused.....	51
Lisa 15. Majanduskulud ja muud tegevuskulud.....	52
Lisa 16. Tööjõukulud .....	54
Lisa 17. Finantstulud ja –kulud .....	55
Lisa 18. Seotud osapooled.....	55
Lisa 19. Bilansipäeva järgnevad sündmused.....	55
Lisa 20. Paide linna konsolideerimata aruanded .....	56
Lisa 21. Selgitused eelarve täitmise aruande kohta.....	58
MAJANDUSAASTA ARUANDE ALLKIRI .....	66

## TEGEVUSARUANNE

### Lühiülevaade

#### *Majandusaasta aruande sisu*

Paide linna 2019. aasta majandusaasta aruanne on koostatud konsolideerimisgrupi kohta, kus konsolideerijaks on Paide Linnavalitsus ning see koosneb tegevusaruandest ning konsolideeritud raamatupidamise aastaaruandest. Majandusaasta aruande juurde kuuluvad sõltumatu vandeaudiitori aruanne, linnavalitsuse protokolliline otsus aastaaruande heakskiitmise kohta ning volikogu otsus majandusaasta aruande kinnitamise kohta.

Aruandes antakse ülevaade linna enamusosalusega äriühingute ning linna poolt asutatud sihtasutuste majandustegevusest, ülevaade majanduskeskkonnast, arengukava täitmisest, tähtsamatest finantsnäitajatest ning finantsriskide juhtimisest.

Konsolideeritud raamatupidamise aastaaruanne koosneb finantsaruannetest (bilanss, tulemiaruanne, rahavoogude aruanne, netovara muutuste aruanne) ning neid selgitavatest lisadest. Arvandmed on toodud võrdluses eelmise majandusaasta andmetega. Lisaks põhjaruannetele on raamatupidamise aastaaruande koosseisus ka Paide linna eelarve täitmise aruanne. Eelarve täitmise aruandes ei esitata võrdlusandmeid eelmise majandusaasta kohta, vaid võrreldakse kinnitatud eelarvet ja selle täitmist.

Majandusaasta aruanne on koostatud tuhandetes eurodes.

## Konsolideerimisgrupp

Paide linna konsolideerimisgruppi kuuluvad struktuuriüksused:

Konsolideerimisgrupp		Oluline mõju
Paide linn	Valitsev mõju	
Paide Linnavalitsus	Paide Vesi AS	Väätsa Prügila AS Järvamaa Haigla AS
Paide Muusikakool	Paide Haldus SA	
Paide Kunstikool	Ajakeskus Wittenstein SA	
Paide Avatud Noortekeskus	Paide Spordikeskus SA	
Järvamaa Keskraamatukogu		
Paide Muusika- ja Teatrimaja		
Anna Vaba Aja Maja		
Roosna-Alliku Rahvamaja		
Viisu Rahvamaja		
PAide Lasteaed		
Paide Sookure Lasteaed		
Roosna-Alliku Lasteaed Hellik		
Viisu Lasteaed		
Tarbja Lasteaed-Kool		
Paide Hammerbecki Põhikool		
Paide Hillar Hansoo Põhikool		
Roosna-Alliku Põhikool		
Paide Täiskasvanute Keskkool		
Paide Sotsiaaltöökeskus (kuni 30.09.2018)		

Paide linn (konsolideerija, linna osalus %)

- **Paide Linnavalitsuse sihtasutused**
  - ✓ SA Paide Spordikeskus 100%
  - ✓ SA Paide Haldus 100%
  - ✓ SA Ajakeskus Wittenstein 100%
- **Paide Linnavalitsuse tütarettevõtted**
  - ✓ Paide Vesi AS 87,99%
- **Paide Linnavalitsuse sidusettevõtted**
  - ✓ Järvamaa Haigla AS 37,22%
  - ✓ Väätsa Prügila AS 38,55%

## Sihtasutused

### SA Paide Spordikeskus

Sihtasutus Paide Spordikeskus on Paide linna poolt asutatud sihtasutus, mille põhikiri on kinnitatud Paide Linnavolikogu 17.05.2007 otsusega nr 38. Sihtkapitali kanti asutamisel 32 tuh eurot. Sihtasutuse registrikanne on tehtud 28.06.2007. Sihtasutus loodi eesmärgiga tagada Paide linna spordielu terviklik juhtimine, sh kasutatavate spordiobjektide ja rajatiste ühtne haldamine ning uute spordiobjektide rajamine. Paide Linnavolikogu otsusega

17.11.2016 nr 54 kinnitati sihtasutuse põhikiri uues redaktsioonis, millega muudeti sihtasutuse nime (varem Sihtasutus Paide Spordi- ja Tervisekeskus).

Sihtasutuse Paide Spordikeskus tegevust juhib ja esindab üheliikmeline juhatus. Sihtasutuse kõrgem juhtorgan on viieliikmeline nõukogu.

2019. aastal tegeles sihtasutus Paide E-Piim Spordihalli, linna ujula, võimla, linna- ja kunstmurustaadioni, suusaradade, matkaraja ja Ülejõe Discgolfi pargi haldamisega. Sihtasutuse objektidel toimus 223 registreeritud võistlust/üritust. Spordihallis toimusid saaljalgpalli, korvpalli, võrkpalli, tuletõrjespordi, trampoliini, tänavatantsu ja boccia treeningud ning võistlused. Lisaks kasutati jõusaali- ja saunateenust ning osaleti rühmatreeningutes. Kokku külastati spordihalli 57 tuhat korda.

2019. aastal teostati remont Paide linna võimlas. 2020. aastal vahetatakse välja kunstmurustaadioni väljaku kate ja paigaldatakse elastne aluskiht ning valmivad tenniseväljakud.

### ***SA Paide Haldus***

Sihtasutus Paide Haldus on Paide linna poolt asutatud sihtasutus, mille põhikiri on kinnitatud Paide Linnavalikogu 23.08.2007 otsusega nr 63. Sihtkapitali kanti üle sihtasutuse asutamisel 13 tuhat eurot. Sihtasutuse registrikanne on tehtud 26.10.2007. Sihtasutuse eesmärgiks on Paide Linnavalitsuse ja tema hallatavate asutuste kinnisvara, ehitiste ning mitteiluruumide haldamine ning nende üürile, rendile, kasutusse andmine ja uute hoonete ehitamine.

Sihtasutuse tegevust juhib üheliikmeline juhatus. Sihtasutuse kõrgem juhtorgan on kuueliikmeline nõukogu.

Sihtasutus Paide Haldus jätkas 2019. aastal seni sihtasutusele Paide linna poolt delegeeritud tugifunktsioonide täitmist. Sihtasutus hooldas Paide linna I – IV hooldusklassi kuuluvaid haljasalaseid, Paide tehisjärve ja Sillaotsa ning Reopalu kalmistuid. Sihtasutus jätkas Paide linna allasutuste kinnistute haldamisteenuse osutamist ja Paide linna lasteaedade toitlustamist, tegeles tänavavalgustuse hooldusega ning haldas jätkuvalt Paide linnale kuuluvaid rendipindasid.

### ***SA Ajakeskus Wittenstein***

SA Ajakeskus Wittenstein on Paide linna poolt asutatud sihtasutus, mille põhikiri on kinnitatud Paide Linnavalikogu otsusega 21.10.2010 nr 73. Sihtkapitali kanti üle sihtasutuse asutamisel 1 tuhat eurot. Sihtasutuse registrikanne on tehtud 27.01.2011.

Sihtasutuse Ajakeskus Wittenstein tegevust juhib üheliikmeline juhatus. Sihtasutuse kõrgem juhtorgan on neljaliikmeline nõukogu.

SA Ajakeskus Wittenstein eesmärkideks oli aruandeaastal Paide Vallimäel paikneva Ajakeskuse Wittenstein (vallitorn) ja lauluväljaku, struktuuriüksuse Järvamaa muuseum ning aadressidel Tallinna 9, 11 ja 13 asuvate kinnistute arendamine ja juhtimine. Sihtasutuse ülesandeks on turismiteenuste arendamine ja Paide kui reisisihi tuntuse suurendamine ning seeläbi linna konkurentsivõime tõstmine turismivaldkonnas nii sise- kui välisturgudel. Sihtasutuse majandustegevuse arendamiseks ja eesmärkide saavutamiseks korraldab sihtasutus erinevaid turismi- ja kultuuriüritusi, rendib pindasid ja pakub teenust seminaride, tähtpäevade, kontsertide, töötubade jne läbiviimiseks. Sihtasutus tagab Paide vallitornis asuva ajamasina atraktsiooni tehnilise korrasoleku ja atraktiivsuse külastajatele, tagab Järvamaa

muuseumi museaalide ja püsiekspositsiooni säilimise ning teenindab turiste, kes külastavad ajakeskust ja muuseumi.

SA Ajakeskuse Wittenstein ülesandeks 2019. aastal oli arendada ning turundada ajakeskust, muuseumi ja laululava vallimäel. Tähtsaimaks tegevuseks oli jätkata 2013. aastal alustatud ettevalmistustöid muuseumi uue külastuskeskuse välja töötamiseks Tallinna tn 9/11 asuvale kahele kinnistule. 2017. aastal koostati uus projekt EASle PKT II vooru „Ajakeskuse Wittenstein edasiarendamine“. 2018. aastal tunnistas EAS sihtasutuse esitatud projektitaotluse nõuetele vastavaks. Projekti kogumaksumus on 1 816 tuh eurot, millest toetus kuni 1 543 tuh eurot. Kuni uue külastuskeskuse väljaarendamiseni jätkub muuseumi tegevus endise riigimuuseumi praeguses hoones Lembitu pst 5 ja fondihoidlas Pärnu 54a.

Ajakeskust külastasid 2019. aastal 25 tuh inimest ja muuseumi 2 tuh inimest. Koos vallimäe vabaõhuüritustega külastas 2019. aastal sihtasutust ligikaudu 35 tuh inimest.

## Tütarettevõtjad

### *Aktsiaselts Paide Vesi*

AS Paide Vesi on omavalitsuste omanduses olev äriühing, kes osutab veevarustuse ja kanalisatsiooni teenuseid Paide linnas ja Järva vallas. Põhitegevusena ettevõtte pumpab põhjavett, puhastab vajadusel vett ja juhib selle tarbijateni, võtab tarbijatelt vastu reovee ning juhib selle reoveepuhastitesse, kus see enne suublasse juhtimist puhastatakse. AS Paide Vesi on Paide linna, Aravete, Käravete, Ambla, Imavere, Käsukonna, Roosna-Alliku, Viisu, Sargvere, Anna, Tarbja, Kriilevälja, Sillaotsa, Koigi, Pänurme ja Peetri ühisveevarustuse ja –kanalisatsiooni süsteemide omanik. ÜVK teenust osutatakse ka Sõrandus, Roosnas, Jõgisool, Präämas jt väikekülades. Aktsiaselts teostab ka teenustöid vee- ja kanalisatsioonitrasside hooldamisel, remondil ja renoveerimisel. AS Paide Vesi on Paide linna soojusvõrgu omanik ja ühe tegevusalana rendib soojusvõrku operaatorfirmale, kes täidab kaugkütte võrguettevõtja kohustisi. Aktsiaseltsi tegevuseks on olnud ka vee-ettevõtluse arendamine oma tegevuspiirkonnas, mille tulemusena on rekonstrueeritud või rekonstrueeritakse lähiaastatel veevarustust ja reoveekäitlust.

AS Paide Vesi (registrisse kantud 30.06.1998) on moodustatud Paide Linnavalikogu otsuste 03.07.1997 nr 13 ja 29.01.1998 nr 1 alusel munitsipaalettevõttest Järva Vesi. Ettevõtte põhikiri on kinnitatud Paide Linnavalikogu poolt määrusega nr 13, 03.07.1997, viimane põhikirja muudatus on kinnitatud 17.02.2011. a üldkoosoleku poolt.

AS Paide Vesi on Eesti Vee-ettevõtete Liidu ja Eesti Kaubandus-Tööstuskoja liige.

Aktsiaseltsi kõrgeimaks juhtimisorganiks on aktsionäride üldkoosolek, kus aktsionäre esindavad omavalitsuste volitatud esindajad. Aruandeaasta lõpus oli aktsiaseltsil 15 729 aktsiat, millest Paide Linnavalitsusel oli 13 840 aktsiat ja Järva Vallavalitsustel 1 889 aktsiat.

Üldkoosolek on valinud aktsiaseltsi tegevust planeerima ja juhtimist korraldama ning juhatuse tegevuse üle järelevalvet teostama nõukogu. Aruandeaastal oli AS Paide Vesi nõukogu, kuueliikmeline. Nõukogu on valinud aktsiaseltsi majandustegevust korraldama juhatuse. Juhatusel oli aruandeaastal kaks liiget.

Aruandeaastal jätkus liitumine Ühtekuuluvusfondi veemajandusprojekti käigus ehitatud liitumispunktidega, veevõrk laienes Viraksaare ja Prääma külasse. Rekonstrueerimistöid veevõrgus ei toimunud.

Jätkus kaugloetavate veearvestite paigaldamine ja kasutuselevõtt. Soetati kaugloetavaid veearvesteid summas 10 tuh eurot. Lõpetati Paide linna Viraksaare küla ÜF kaasfinantseeringuga ÜVK projekti elluviimist. Tööde maksumuseks aruandeaastal oli 681 tuh eurot, projekti kogumaksumus on ligikaudu 1,4 miljonit eurot, sealhulgas omafinantseering ligikaudu 310 tuh eurot.

Aruandeaastal toimus Paide linna tänavavalgustuse rekonstrueerimise projekti elluviimise alustamine. Projekti maksumuseks on kavandatud ligikaudu 947 tuh eurot, millest omafinantseeringu suurus on 435 tuh eurot, mille katab Paide Linnavalitsus.

## Sidusettevõttjad

### ***Aktsiaselts Järvamaa Haigla***

Aktsiaselts Järvamaa Haigla moodustati 13. juulil 1997 munitsipaalettevõtte Järvamaa Haigla reorganiseerimisel. AS Järvamaa Haigla omanikud on kohalikud omavalitsused.

AS Järvamaa Haigla juhatus on üheliikmeline ning nõukogu koosneb kaheksast liikmest.

Aruandeaastal emiteeriti 1 167 uut aktsiat. Aktsiakapital suurenes aruandeaastal 75 tuh euro võrra, sealhulgas Paide Linnavalitsuse aktsiate eest tasutud summa 27 tuh eurot. Seisuga 31.12.2019 on aktsiaseltsil 12 952 aktsiat, sh Paide Linnavalitsusel 4 821 aktsiat. Aktsiate nimiväärtus 64 eurot, aktsiakapital kokku 829 tuh eurot.

Haiglas on 101 voodikohta, voodipäevade arv aruandeaastal oli 19 335 ning ravitud haigete arv 2 718. Aruandeaastal teostati 44 819 erialaarsti, 776 päevaravi ja 13 107 hambaarsti vastuvõttu.

Aruandeaastal valmis esmatasandi tervisekeskus, mille ehitamiseks sõlmiti 2016. aastal koostööleping selles, et AS Järvamaa Haigla rajab ning kohalikud omavalitsused garanteerivad projekti omafinantseerimise 10 aasta jooksul kokku summas 668 tuh eurot, sh Paide linn on garanteerinud omafinantseeringu summas 539 tuh eurot.

### ***Aktsiaselts Väätsa Prügila***

Aktsiaselts Väätsa Prügila on omavalitsustele kuuluv äriühing, mis tegutseb 2000. aastast. AS Väätsa Prügila põhitegevusalaks on jäätmete kogumine, käitlemine ja taaskasutatavate jäätmete müük. Aktsiaseltsi eesmärgiks on seadusandlusest tulenevate keskkonnanõuete korrektne ja nõuetele vastav jäätmekäitlusteenuste osutamine.

Aktsiaseltsi asutamisel lasti välja 4 000 aktsiat nimiväärtusega 6,39 eurot aktsia kohta. AS Väätsa Prügila aktsiakapitalist kuulub aruandeaasta lõpu seisuga Paide linnale 1 542 aktsiat.

Aktsiaseltsi kõrgeim juhtimisorgan on aktsionäride üldkoosolek. AS Väätsa Prügila tööd juhib viieliikmeline nõukogu ja üheliikmeline juhatus.

Põhitegevusaladeks 2019. aastal kujunes tavajäätmete ladestamine ja liigiti kogutud jäätmete käitlemine. Tavajäätmete ladestamise maht kasvas võrreldes 2018. aastaga 1,6 korda, ladestatud jäätmete kogumaht 2019.a. oli 74 % kõigist vastu võetud jäätmetest.

2019. aastal jätkas Väätsa Prügila AS jäätme- ja keskkonnajaamade haldamist. Kõik keskkonna- ja jäätmejaamad, mida Väätsa Prügila teenindab, on varustatud selleks vajalike jätmelubadega.

## Konsolideerimisgrupi tähtsamad finantsnäitajad

Konsolideerimisgrupi viimase viie aasta tähtsamad finantsnäitajad (tuhandetes eurodes):

	2019	2018	2017	2016	2015
<b>Bilansi näitajad</b>					
Varad	82 379	79 885	70 456	71 952	74 253
Käibevarad	4 928	6 844	2 765	3 064	2 990
Likviidsed varad	3 099	4 020	1 470	2 220	1 740
Kohustised kokku	13 305	13 224	10 953	11 871	13 070
<i>lühiajalised kohustised</i>	<i>3 359</i>	<i>3 672</i>	<i>2 588</i>	<i>2 140</i>	<i>2 017</i>
<i>sh lühiajalised laenukohustised</i>	<i>1 836</i>	<i>1 669</i>	<i>1 329</i>	<i>1 260</i>	<i>1 075</i>
<i>pikaajalised kohustised</i>	<i>9 946</i>	<i>9 552</i>	<i>8 365</i>	<i>9 730</i>	<i>11 053</i>
<i>sh pikaajalised laenukohustised</i>	<i>9 946</i>	<i>9 552</i>	<i>8 353</i>	<i>9 682</i>	<i>10 962</i>
Netovara	69 075	66 661	59 503	60 081	61 183
<b>Tulemiaruaude näitajad</b>					
Tegevustulud	22 790	21 998	14 618	12 762	15 475
Tegevuskulud	20 481	19 923	15 260	13 610	13 974
Aruandeaasta tulem	2 309	2 075	-642	-848	1 501
<b>Muud finantsnäitajad</b>					
Likviidsus ( <i>raha ja selle ekvivalendid / lühiajalised kohustised</i> )	0,92	1,09	0,57	1,04	0,86
Lühiajaline maksevõime ( <i>käibevara/lühiajalised kohustised</i> )	1,47	1,86	1,07	1,43	1,48
Omafinantseerimise võimekus ( <i>põhitegevuse tulud / põhitegevuse kulud</i> )	1,20	1,26	1,20	1,19	1,19
Kohustiste osakaal varadest	0,16	0,17	0,16	0,16	0,18
Laenukohustiste osakaal varadest	0,14	0,14	0,14	0,15	0,16
Investeeringustegevus	5 149	1 809	1 540	694	1 088
<b>Piirmäärade täitmine konsolideerimisgrupi näitajate alusel</b>					
Põhitegevuse tulem	3 153	3 844	2 160	1 911	1 914
Netovõlakoormus	10 838	9 312	8 311	8 846	10 421
Netovõlakoormus, %	58%	51%	64%	72%	88%
<i>Kohustised, mille võrra võib ületada netovõlakoormuse ülemmäär</i>	<i>0</i>	<i>0</i>	<i>0</i>	<i>0</i>	<i>3 597</i>
<i>Netovõlakoormus, v.a lubatud kohustised</i>	<i>10 838</i>	<i>9 312</i>	<i>8 311</i>	<i>8 846</i>	<i>6 824</i>
Netovõlakoormuse ülemmäär	18 563	18 377	13 042	11 532	11 563
Netovõlakoormuse ülemmäär, %	100%	100%	100%	94%	98%
<b>Piirmäärade täitmine arvestusüksuse konsolideeritud näitajate alusel</b>					
Põhitegevuse tulem	2 565	3 226	1 577	1 432	1 893
Netovõlakoormus	8 860	7 042	5 440	5 814	10 624



Netovõlakoormus, %	52%	42%	47%	56%	96%
<i>Kohustised, mille võrra võib ületada netovõlakoormuse ülemmäära</i>	0	0	0	0	3 597
<i>Netovõlakoormus, v.a lubatud kohustised</i>	8 860	7 042	5 440	5 814	7 028
Netovõlakoormuse ülemmäär	16 298	16 843	9 504	8 619	11 433
Netovõlakoormuse ülemmäär, %	96%	100%	82%	83%	104%
Omafinantseerimise võimekus ( <i>põhitegevuse tulud / põhitegevuse kulud</i> )	1,18	1,24	1,16	1,16	1,21

Tabelis kajastatud finantsnäitajate võrdluses on kajastatud Paide linna konsolideerimisgrupi finantsnäitajad aastatel 2015-2019, andmetele ei ole liidetud endiste Paide valla ja Roosna-Alliku valla konsolideeritud finantsnäitajaid. Alates 2018. aastast on ühinenud omavalitsuste (Paide linn, Paide vald, Roosna-Alliku vald) konsolideeritud andmed liidetud. Sellest tulenevalt ei ole aastate 2018 ja 2019 andmed eelnevate aastatega üks-üheselt võrreldavad.

Konsolideerimisgrupi finantsnäitajate arvestamisel on aluseks konsolideerimisgruppi kuuluvate asutuste finantsnäitajad. Põhitegevuse tulemi väärtus arvestatakse põhitegevuse tulude kogusumma ja põhitegevuse kulude kogusumma vahena ning kohaliku omavalitsuse üksuse finantsjuhtimise seaduse § 33 alusel ei tohi põhitegevuse väärtus olla väiksem kui null. Netovõlakoormuse väärtus arvestatakse võlakohustiste kogusumma ja likviidsete varade kogusumma vahena. Netovõlakohustiste piirmäär on kehtestatud kohaliku omavalitsuse üksuse finantsjuhtimise seaduses. Netovõlakoormuse piirmäär on 6-kordne põhitegevuse tulemi või 60% aruandeaasta põhitegevuse tuludest, oleneb kumb näitajast on suurem, kuid ei tohi ületada sama aruandeaasta põhitegevuse tulude kogusummat (kohaliku omavalitsuse üksuse finantsjuhtimise seadus § 34 lõiked 3 ja 4). Paide linna (nii konsolideerimisgrupi kui ka arvestusüksuse) netovõlakoormust mõjutavad enim Paide linna kui omavalitsusüksuse, aktsiaseltsi Paide Vesi ning sihtasutuste Paide Spordikeskus ja Paide Haldus laenukoormus.

Arvestusüksuse konsolideeritud näitajate alusel finantsnäitajate piirmäärade arvestamisel on aluseks võetud arvestusüksusesse kuuluvate üksuste finantsnäitajad. Kohaliku omavalitsuse üksuse sõltuvateks üksusteks on tema konsolideerimisgruppi kuuluvad sihtasutused, mittetulundusühingud ja äriühingud (edaspidi *üksused*) järgmisel juhul:

- 1) kui üksus on vastaval aastal saanud üle poole tuludest avaliku sektori üksustelt; või
- 2) kui üksus on vastaval aastal saanud üle 10% põhitegevuse tuludest toetusena ja rendituluna kohalike omavalitsuste konsolideerimisgruppidesse kuuluvatelt üksustelt.

Kuni 2015. aastani kuulusid Paide linna arvestusüksusesse SA Paide Spordikeskus, SA Paide Haldus, SA Ajakeskus Wittenstein ja AS Paide Vesi. Alates 2016. aastast kuuluvad Paide linna arvestusüksusesse linna sihtasutused: SA Paide Spordikeskus, SA Paide Haldus ja SA Ajakeskus Wittenstein.

Konsolideerimisgrupi finantsnäitajad on aasta-aastalt püsinud olulises osas ühel tasemel, uue laenukohustise võtmisel on arvestatud laenukohustise tagasimaksmise võimekusega 10 aasta jooksul. Finantsvõimekuse tagamiseks on oluline tagada likviidsete varade jääk ja põhitegevuse tulemi suurenemine, mis tagab rahandusliku jätkusuutlikkuse, võimet tasuda õigeaegselt hankijatele ning planeerida investeringuid omavahendite arvelt.

- Likviidsus ehk maksevalmidus näitab asutuse võimet katta õigeaegselt oma võlgnevust kreditoride ees – 2019. aastal oli vastav näitaja 0,92 (2018. aastal 1,09, 2017. aastal 0,57, 2016. aastal 1,04 ja 2015. aastal 0,86);
- Lühiajaline maksevõime näitab asutuse võimet katta kreditoride lühiajalised nõuded käibevaraga – 2019. aastal oli vastav näitaja 1,47 (2018. aastal 1,86, 2017. aastal 1,07, 2016. aastal 1,43 ja 2015. aastal 1,48);
- Omafinantseerimise võimekus ehk kui palju on linnal vahendeid erinevate investeeringute tegemiseks – 2019. aastal oli vastav näitaja 1,20 (2018. aastal 1,26, 2017. aastal 1,20, 2016. ja 2015. aastal 1,19);
- Kohustiste osakaal varadest on püsinud stabiilne – 2019. aastal oli vastav näitaja 0,16 (2018. aastal 0,17, 2017. ja 2016. aastal 0,16 ja 2015. aastal 0,18).

Paide linna kui omavalitsusüksuse tähtsamad finantsnäitajad (tuhandetes eurodes):

	2019	2018	2017	2016	2015
Põhitegevuse tulem	2 541	3 191	1 580	1 490	1 378
Investeeringustegevus	4 901	1 749	1 095	102	757
Eelarve tulem (ülejäak/puudujääk)	-2 360	1 441	485	1 387	621
Võlakohustised	10 907	9 962	6 078	7 069	7 839
Likviidsed varad	1 929	2 940	658	1 204	739
Netovõlakoormus	8 978	7 022	5 420	5 865	7 100
Netovõlakoormus, %	55,0%	43,6%	49,7%	60,2%	77,6%
<i>Kohustised, mille võrra võib ületada netovõlakoormuse ülemmäära</i>	0	0	0	0	901
<i>Netovõlakoormus, v.a lubatud kohustised</i>	8 978	7 022	5 420	5 865	6 199
Netovõlakoormuse ülemmäär	16 053	16 121	9 491	8 950	8 280
Netovõlakoormuse ülemmäär, %	98,3%	100,0%	87,0%	91,8%	90,5%
Omafinantseerimise võimekus (põhitegevuse tulud / põhitegevuse kulud)	1,18	1,25	1,17	1,18	1,18

Paide linna netovõlakoormus on aastatel 2015-2018 vähenenud võlakohustiste vähenemise ning likviidsete varade suurenemise tõttu. 2019. aastal on linna netovõlakoormus veidi suurenenud (2019. aasta netovõlakoormus 55%, 2018. aastal 43,6%), kuna võlakohustised on suurenenud ning likviidsete varade jääk on aasta lõpu seisuga eelmise aasta lõpu likviidsete varade jäagist väiksem.

Seisuga 31.12.2019 on Paide linna netovõlakoormuse arvestamise aluseks olevad võlakohustised 10 907 tuhat eurot, sealhulgas:

- linna laenukohustised 5 633 tuhat eurot;
- toetuse maksmise kohustised 422 tuhat eurot, sh sihtasutustele Paide Haldus ja Paide Spordikeskus järgmisel aruandeaastal makstav sihtotstarbeline toetus laenu põhiosa katteks 407 tuhat eurot ning vastavalt Paide Linnavolikogu 20.12.2018 määrusele nr 66 „Eluasemelaenu intressi toetamise kord“ aasta lõpu seisuga eluaseme laenu intressi toetuse väljamaksmise kohtustu summas 15 tuhat eurot;

- toetusteks saadud ettemaksed 238 tuh eurot, sh 200 tuh eurot jaanuaris 2019 laekunud sihtotstarbeline investeeringutoetus vastavalt riigihalduse ministri 18.01.2019 käskkirjale nr 1.1-4/8 „2019. aasta riigieelarvelise toetuse maksmine“ tenniseväljakute rajamiseks, 2019. aastal töid ei teostatud;
- tagastamisele kuuluvad saadud ettemaksed 4 tuh eurot;
- üle ühe-aastase perioodiga mittekatkestatavad kasutusrendikohustised 1 840 tuh eurot, sh hankeleping ujulateenuse ostmiseks 1 833 tuh eurot;
- muud pikaajalised võlad, mis nõuavad tulevikus raha väljamaksmist 2 770 tuh eurot, sh sihtasutus Paide Haldus laenukohustis 197 tuh eurot ja sihtasutus Paide Spordikeskus laenukohustis 2 572 tuh eurot.

Paide Linnavalitsus tagab sihtotstarbelise toetusena igakuiselt sihtasutuste Paide Haldus ja Paide Spordikeskuse laenu põhiosa ning intressikulud, võlakohustistena on bilansis kajastatud sihtotstarbelise toetuse maksmise kohustis laenu põhiosa finantseerimiseks.

Sihtasutus Paide Haldus tegevuse toetamiseks on Paide Linnavolikogu 17.04.2008 otsusega nr 24 ette nähtud Paide uue lasteaia (Kastani tn 6) ehitamise sihtfinantseerimiseks eraldada aastateks 2009-2033 Paide linna eelarvest sihtasutusele pikaajaline tegevustoetus vähemalt 230 tuh eurot igal aastal. 24.09.2008 on sõlmitud kolmepoolne leping (lepingu pooled: Paide linn (finantseerija), SA Paide Haldus (krediidikasutaja) ja Nordea Bank Finland Plc Eesti filiaal), mille alusel Paide linn finantseerib SA Paide Haldus laenulepingust tulenevad maksekohustised. 2017. aastal viis sihtasutus Paide Haldus läbi riigihanke olemasoleva investeerimislaenu refinantseerimiseks. 28.08.2017 sõlmis sihtasutus laenulepingu Danske Bank AS Eesti filiaaliga, laenu tagasimaksetähtaeg on 20. detsembril 2021. Laenulepingu tagatiseks on Paide Linnavalitsuse käendus käenduslepingu alusel. Käenduslepingu sõlmimise aluseks on Paide Linnavolikogu 17.08.2017 otsus nr 37 „Sihtasutus Paide Haldus ja Danske Bank AS Eesti filiaali vahelise laenulepingu käendamise“. 2019. aastal finantseeris linn sihtasutuse laenu 197 tuh euro ulatuses, samas summas finantseerib linn sihtasutuse laenu ka 2020. aastal (kajastatud lühiajalise võlakohustisena). Laenu tasumise tähtaeg on 20. detsembril 2021.

Sihtasutus Paide Spordikeskus tegevuse toetamiseks on Paide Linnavolikogu 20.02.2008 otsusega nr 20 ette nähtud spordihalli ehitamise sihtfinantseerimiseks eraldada aastateks 2009-2033 Paide linna eelarvest sihtasutusele pikaajaline tegevustoetus vähemalt 332 tuh eurot igal aastal. Laenulepingu tagatiseks on Paide Linnavalitsuse käendus käenduslepingu alusel. Käenduslepingu sõlmimise aluseks on Paide Linnavolikogu 18.12.2014 otsus nr 105 „SA Paide Spordi- ja Tervisekeskus ja Danske Bank AS Eesti filiaali vahelise laenulepingu käendamise“. Alates 2015. aastast finantseerib linn sihtasutuse laenu põhiosa vastavalt maksegraafikule igal aastal kuni 2024. aasta lõpuni 210 tuh eurot, laenu tagasimaksetähtaeg on jaanuaris 2025.

## **Ülevaade finantsdistiipliini tagamise meetmete rakendamise kava täitmise kohta**

Kohaliku omavalitsuse üksuse finantsjuhtimise seaduses on sätestatud finantsdistiipliini tagamise meetmed, millest tuleb kohalikul omavalitsusel kinni pidada:

- põhitegevuse tulem ei tohi olla kahe järjestikuse aruandeaasta lõpu seisuga seaduses sätestatud väärtusest väiksem, st ei tohi olla negatiivne;

- netovõlakoormus ei tohi ületada kohaliku omavalitsuse üksuse finantsjuhtimise seaduse § 34 lõigetes sätestatud netovõlakoormuse ülemmäära.

Netovõlakoormus on võlakohustiste suuruse ja likviidsete varade kogusumma vahe, võlakohustistena arvestatakse bilansis kajastatud kohustised, sealhulgas võetud laenud, tasumise tähtjaks täitmata jäänud kohustised, saadud teotuste tagasimakse kohustised, toetusteks saadud ettemaksud, toetuste andmise kohustised, pikaajalised võlad tarnijatele, muud pikaajalised kohustised, mis nõuavad tulevikus raha väljamaksmist.

Võrreldes nii konsolideerimisgrupi, arvestusüksuse kui ka Paide linna kui omavalitsusüksuse (Paide Linnavalitsuse) viimase viie aasta finantsnäitajaid, on linna netovõlakoormus aasta-aastalt oluliselt paranenud ning see on võimaldanud investeerida linnale olulistesse objektidesse ning võtta investeeringute tegemiseks ka investeerimislaenu. Paide Linnavalitsuse netovõlakoormus on viie viimase aasta lõpu seisuga (31.12.2019, 31.12.2018, 31.12.2017, 31.12.2016 ja 31.12.2015 seisuga) kohaliku omavalitsuse üksuse finantsjuhtimise seaduses sätestatud netovõlakoormuse ülemmäärast väiksem. Seisuga 31.12.2019 oli linna kui omavalitsusüksuse netovõlakoormus 55% (seisuga 31.12.2018 oli 43,6%) ning ülemmäär seisuga 31.12.2019 oli 98,3% (seisuga 31.12.2018 oli 100%). Kuni 31. detsembrini 2016 ei tohtinud kohaliku omavalitsuse üksuse (ega ka kohaliku omavalitsuse üksuse arvestusüksuse) netovõlakoormus ületada 60% põhitegevuse tuludest, kuid alates 2017. aastast on kohaliku omavalitsuse netovõlakoormuse ülemmääraks individuaalne netovõlakoormuse ülemmäär, mida arvestatakse vastavalt kohaliku omavalitsuse üksuse finantsjuhtimise seaduses sätestatud korras.

## Ülevaade finantsriskide juhtimisest

Paide linna konsolideerimisgrupis kasutusel olevad investeerimis- ja finantseerimisvahendid on kooskõlas kohaliku omavalitsuse üksuse finantsjuhtimise seadusega. Paide linn kui omavalitsusüksus ja sõltuvad üksused on finantssituatsioonis, kus peamine tähelepanu on kulude pideval jälgimisel ning olemasolevate laenude tagasimaksmisel.

2019. aastal võttis Paide Linnavalitsus investeerimislaenu kokku summas 2 230 tuhat eurot. Parima pakkumise esitas Swedbank AS, intressimarginaal 1,289%, millele lisandub 6-kuu euribor. Laenu põhiosa tagasimaksud on jaotatud võrdselt 10 aastale alates jaanuarist 2020 kuni detsembrini 2029. Laenu tagasimakse prognoosi koostamisel on arvestatud linna finantsvõimekust, mis tagaks olemasolevate laenude tagasimaksud ning samas võimaldaks ka edaspidi teha investeeringuid ja vajadusel taotleda investeeringutele erinevaid finantseerimisallikaid.

## Ülevaade sisekontrollisüsteemist

Sisekontrollisüsteem hõlmab konsolideerimisgrupi üksuste struktuuri, juhtkonna suhtumist, kehtivaid protseduure jm meetmeid, mis annavad mõistliku kindlustunde, et üksuste tegevus on seaduspärane, üksuste varad on kaitstud raiskamise, ebasihipärase kasutamise, pettuste ja ebakompetentsest juhtimisest jms tingitud kahjude eest; üksuste tegevus on säästlik, tõhus ja mõjus ning on tagatud teenuste kõrge kvaliteet; üksuste juhtimis- ja finantsinformatsioon on usaldusväärne, tõene ja õigeaegne.

Sisemised kontrollisüsteemid on reguleeritud kehtestatud õigusaktide ja eeskirjadega (nt toetuste eraldamine, linnavara kord, raamatupidamise sise-eeskiri, asjaajamise kord jne).

Paide linnas täidab sisekontrolli funktsiooni volikogu revisjonikomisjon. Komisjon kontrollis 2019. aastal ühinemislepingu täitmist, Paide linna konsolideerimisgrupi majandusaasta aruannet, Paide muusika- ja teatrimaja toimimist ning haridusasutuste toimimist reformide järgselt. Komisjon esitas iga revisjoni kohta revisjoniakti, mida menetles volikogu. Detsembris kinnitati volikogule esitamiseks 2020. aasta tööplan.

## Ülevaade üldisest majanduskeskkonnast

Eesti Panga avaldatud Eesti majanduse aastanäitajate (avaldatud 14.04.2020 seisuga Eesti Panga veebilehel <https://statistika.eestipank.ee/#/et/p/MAJANDUSKOOND/r/2053/1902>) põhjal oli 2019.aasta tarbijahinnaindeks<sup>1</sup> 2,3% (2018. aastal 3,4%), sealjuures 2019. aasta tootjahinnaindeks<sup>2</sup> oli -0,2% (2018. aastal 2,6%) ning ehitushinnaindeks<sup>3</sup> 1,9% (2018. aastal 1,7%).

Eesti Panga avaldatud majanduse aastanäitajate põhjal oli 2019. aastal Eesti majanduskasv (SKP<sup>4</sup>) 4,4%, kusjuures 2018. aastal oli 4,8% ning 2017. aastal 5,6%, 2016. aastal 2,7% ja 2015. aastal 2,2%.

Statistikaameti andmetel (<https://www.stat.ee/pressiteade-2020-024>) oli 2019. aastal keskmine brutokuupalk Eesti ettevõtetes, asutustes ja organisatsioonides 1 407 eurot ehk 7,4% kõrgem kui 2018. aastal. Brutokuupalk oli kõrgem teises ja neljandas kvartalis. Keskmine brutokuupalk oli endiselt kõrgeim info ja side tegevusalal ning finants- ja kindlustustegevuses, madalaim aga majutuse ja toitlustuse tegevusalal, kinnisvaraalasest tegevuses ning muudes teenindavates tegevustes.

Võrreldes 2018. aastaga tõusis keskmine brutokuupalk kõige enam muudes teenindavates tegevustes (organisatsioonide tegevus, kodutarvete parandus, iluteenindus) ning tervishoiu ja sotsiaalhoolekande tegevusalal, vastavalt 14% ja 10%. Keskmine brutokuupalk langes põllumajanduse tegevusalal 1,9% ja kinnisvaraalasest tegevuses 0,7%.

Avalikus sektoris oli keskmine brutokuupalk 1 525 eurot ja tõus aastas 9,5%. Erasektoris, nii Eesti kui ka välismaa eraõiguslikele isikutele kuuluvates ettevõtetes, oli keskmine brutokuupalk 1 368 eurot ja tõus aastas 6,7%.

Maakonniti oli 2019. aastal keskmine brutokuupalk endiselt kõrgeim Harju (1 531 eurot) ja Tartu (1 426 eurot) maakonnas ning madalaim Hiiu (992 eurot) ja Valga (1 058 eurot) maakonnas. Brutokuupalk tõusis igas maakonnas. Kõige kiirem tõus aasta jooksul oli Põlva, Lääne ja Pärnu maakonnas ning aeglasem Jõgeva ja Rapla maakonnas.

---

<sup>1</sup> Tarbijahinnaindeks on indeks, mis iseloomustab tarbekaupade ja tasuliste teenuste hindade muutust

<sup>2</sup> Tööstustoodangu tootjahinnaindeks on indeks, mis iseloomustab Eestis valmistatud tööstustoodete hindade muutust. Tootjahinnaindeks hõlmab nii kodumaisele turule kui ka mittekodumaisele turule valmistatud tööstustooted.

<sup>3</sup> Ehitushinnaindeks on indeks, mis väljendab baasaastale iseloomuliku ehitustegevuse maksumuse muutust ehitusplatsi otsekulude tasemel.

<sup>4</sup> SKP (sisemajanduse koguprodukt) on riigi elanikkonna majandusliku olukorra näitaja, mis kajastab toodetud kaupade ja teenuste koguväärtuse ja nende tootmisel vahetarbimiseks kulutatud kaupade ja teenuste väärtuse vahet.

Tööandja keskmine tööjõukulu palgatöötaja kohta kuus oli 1 886 eurot ja tunnis 12,5 eurot. Keskmine tööjõukulu kuus palgatöötaja kohta tõusis aasta varasemaga võrreldes 7,3%.

Keskmine brutokuupalk ja selle muutus, 2015–2019:

Aasta	Keskmine brutokuupalk, eurot	Muutus võrreldes eelmise aastaga, %
2015	1 065	6,0
2016	1 146	7,6
2017	1 221	6,5
2018	1 310	7,3
2019	1 407	7,4

Allikas: Statistikaameti veebileht; <https://www.stat.ee/pressiteade-2020-024>

Järva Maakonnas oli 2019. aastal keskmine brutokuupalk 1 192 eurot, kasv võrreldes eelmise aastaga 9,6% (2018. aasta keskmine brutokuupalk Järva Maakonnas 1 088 eurot).

Eesti Töötukassa andmetel (<https://www.tootukassa.ee/content/tootukassast/registreeritud-tootud>) oli seisuga detsember 2019 Eestis 34 407 registreeritud töötut (2018. aasta detsembris oli 31 000 registreeritud töötut), registreeritud töötuse määr oli detsembris 2019 5,3% ning aasta tagasi, detsembris 2018, 4,7%. Järva Maakonnas oli detsembris 2019 registreeritud 883 töötut, detsembris 2018 772 registreeritud töötut ning registreeritud töötuse määr maakonnas detsembris 2019 oli 6,2% ja detsembris 2018 5,6%.

## Arengukava täitmine ja arengusuunad

2018 aasta septembris kinnitas Paide Linnavolikogu Paide Linna arengukava aastani 2035 ja eelarvestrateegia aastateks 2090-2023 (kinnitatud Paide Linnavolikogu 19.09.2019 määrus nr 15). Sellega võeti vastu uus, ühinenud omavalitsuse arengukava ning tunnistati kehtetuks Paide Linnavolikogu 08.09.2011 määrus nr 52 „Paide linna arengukava aastateks 2011-2020, visioon aastani 2035“; Paide Linnavolikogu 13.10.2016 määrus nr 14 „Paide linna eelarvestrateegia aastateks 2017-2020“; Roosna-Alliku Vallavolikogu 29.09.2016 määrus nr 10 „Roosna-Alliku valla arengukava 2012-2021“; Roosna-Alliku Vallavolikogu 29.09.2016 määrus nr 11 "Roosna-Alliku valla eelarvestrateegia aastateks 2017-2021"; Paide Vallavolikogu 15.06.2017 määrus nr 6 „Paide valla arengukava 2013-2020 uue redaktsiooni vastuvõtmine“.

### Arengukavas sätestatud 2019.aasta suuremad eesmärgid

Arengukava täitmise aruandes on 2019 eesmärgid välja toodud seitsmes erinevas valdkonnas. Järgnevalt on ära toodud valik arengukavades esitatud eesmäärke.

- **Elukestev õpe ja noorsootöö** valdkonnas oli 2019 aasta mahukaimaks planeeritavaks tegevuseks uue Paide põhikooli ehituse (SA Innove rahastatav projekt) lõpule viimine ning sujuv õppetöö asenduspindadelt uude põhikooli ümber kolimine ja õppetöö alustamine. Haridusasutuste üldine eesmärk on rakendada efektiivselt ja otstarbekalt digitehnoloogiat. Eesmärk oli ja on olla avatud, kogukonda ja koostööpartnereid kaasavad, tänapäevaseid meetodikaid kasutavad õppeasutused. Noorsootöö valdkonna peamine eesmärk oli tagada Paide linna noortele igakülgsed võimalused arenguks ja enesetoetuseks. Tegutsetakse

järjepidevalt selle nimel, et Paides oleks hea elada, pakkuda nootele osalemist noorte töömalevas. Eesmärgiks oli seatud, et aktiivselt peab jätkama tegevust noortevolikogu ning koostatakse erinevaid rahvusvahelisi projekte ning viiakse need ellu.

- **Sotsiaalvaldkonna** 2019. aasta peamiseks eesmärgiks oli jätkata pooleriolevate projektidega nagu hoolekandeteenuste arendamine Järvamaa omavalitsustes, mille eesmärk on inimeste tööturule saamine ja seal olemise säilimine. SA Innove rahastuse toel pakkuda isikliku abistaja teenust, tugiisiku teenust ja koduteenust. Samuti oli eesmärgiks seatud jätkata võimaluste piires abivajavate perede laste huvitegevuse toetamist, lastega seotud probleemide ennetustööd, eakate kaardistamist, puudega inimeste kaasamist tööturumeetmesse.
- **Linnaruumi ehk avaliku ruumi** valdkonna mahukaimaks tegevuseks 2019. aastaks on linna teede ja tänavate rekonstrueerimine (sh Mündi tee ja Raudtee tänava rekonstrueerimistööde lõpetamine ja Tallinna tn rekonstrueerimine). Toimub Paide-Sillaotsa kergliiklustee ja teiste väiksemate kõnniteede rekonstrueerimine. Üheks suuremaks eesmärgiks oli ka Paide põhikooli ümberehitamise lõpuleviimine. Kultuuriministeeriumile esitatakse rahastustaotlus Paide terviseradade arendustööde teostamiseks ning ehitustöödeks nähakse vahendeid ette ka linnaelurves. Planeeritud oli teostada Lembitu pargi kõnniteede rekonstrueerimistöid, lõpetada Järvamaa Haigla juures esmatasandi tervisekeskuse ehitustöödega. Investeeringutena nähti ette Roosna-Alliku lasteaia Hellik energiasäästlikumaks muutmiseks ning Sookure lasteaia küttesüsteemide vahetuseks. Kaasfinantseeriti Roosna-Alliku ja Paide linna tänavavalgustussüsteemide rekonstrueerimist ja ehitust. Planeeritud oli ka Paide linnas Järve tee kergliiklustee tänavavalgustuse väljaehitamine. Planeeriti ka jätkata iga-aastaseid tegevus linna heakorra tagamiseks.
- **Tervisedendus ja spordi** valdkonna 2019. aasta eesmärk oli jätkata traditsiooniliste spordiürituste korraldamise toetamist ning linna esindusvõistkondade ja spordiklubide toetamist. Erinevaid spordi- ja liikumisürituste korraldamiseks tehakse koostööd maakonna spordiliidu ja spordiklubidega. Linna spordielu arendamiseks oli eesmärk soodustada ja toetada spordiklubide initsiatiivi teket ning tagada kohustusliku ujumisõppe läbiviimine.
- **Ettevõtluse ja turismi** valdkonna 2019. aasta eesmärkideks oli eelkõige sisutegevusena regulaarsete tegevuste elluviimine, sealhulgas korraldada ettevõtjatega koostöökohtumisi, tunnustada linna ettevõtteid, teotada kodanikuühenduste tegevust, osaleda turismi koostöövõrgustikus ning messidel jpm. Suure projektidena plaanitakse alustada Ajakeskus Wittenstein edasiarendusprojektiga. Paide mainekujunduse arendamiseks on vajalik tutvustada uut Paide sümboolikat (see kasutusele võtta ning seda propageerida avalikus ruumis). Kindlasti toetatakse ka 2019. aastal Paide linna tunnusüritust „Arvamusfestival“ ja teostatakse keskväljaku ruumieksperimenti (uue nimetusena võetakse kasutusele „EHE ruum“). Plaanis on välja anda ka Paide linna uus linna turismikaart.
- **Kultuuri** valdkonna 2019. eesmärk on jätkata koostööd professionaalset kultuuri viljelevat asutustega ning veelgi laiendada pakutavat kultuuriprogrammi. Oluline on toetada Paide Teatri tegevust ning eesmärk on selle tuntust pidevalt kasvatada. Asutakse tõhusamalt turundama kultuurisündmuseid, et külastatavust veelgi tõsta. Kultuurisündmustest on suurimaks eesmärgiks suvel toimuv Arvamusfestival, kuid jätkub ka teiste traditsiooniliste ürituste korraldamine, nagu Jüripäev, Paide linna sünnipäev, Jõulukroon, Järvamaa laulu-

ja tantsupidu jne. Jätkatakse ka koostööd Rahvusooper Estoniaga, Eesti Kontserdiga, Eesti Muusika ja Teatriakadeemia lavakunstikooliga.

- **Linna juhtimise** valdkonnas tegeletakse ka 2019. aastal linna jätkusuutlikkuse tagamisega ühinenud uues omavalitsuses. Jätkub töö linna tulubaasi kasvatamise nimel. Olulisel kohal on linnavolikogu ja linnavalitsuse tegevuse kajastamine meedias- Paide linna kodulehel, linnavolikogu istungite otseülekanded kodulehel, Linnalehes, Raekoja tunni saates ja maakondlikus meedias ja sotsiaalmeedias. Aktiivselt asutakse kasutama uut linna sümbolikat ning tegeletakse linna turundamisega. Jätkatakse kodulehe arendamist ja täiendamist. Jätkuvad koostööprojektid sõpruslinnadega ning aktiivselt jätkatakse osalemist ka erinevate MTÜ-de ja SA-de liikmetena nagu Eesti Linnade Liit, Järvamaa Omavalitsuste Liit, Paide-Türi Rahvajooks MTÜ, Kesk-Eesti Jäätmehoolduskeskus MTÜ, Järvamaa Ühistranspordi Keskus MTÜ, Mäo Keskus MTÜ, Järvamaa Arenduskeskus MTÜ (Turismiinfokeskus) ja Tervislike Linnade Liit MTÜ. Üheks oluliseks eesmärgiks on suurendada erinevate eluvaldkondade rolli ja kaasatust läbi mõttekodade valdkondlike arengute planeerimisel.

### **Arengukava täitmine 2019.aastal**

2019. aasta arengukava täitmist võib lugeda edukaks. Teostamata jäänud tegevusi ei olnud võimalik eelarveliste vahendite puudumise tõttu ellu viia. Arengukava uuendamisel vaadati üle teostamata jäänud tegevused ja arenguvajadused ning vajadusel lisati need uude arengukavasse, et järgmisel perioodil asuda neid ellu viima. Uuendatud arengukava võeti vastu septembris 2019.

2019. aasta täitmist hinnati seitsmes valdkonnas. Täitmise kirjelduses on ära toodud valik tegevuste täitmisi valdkonniti.

**Elukestev õpe ja noorsootöö** valdkonnaga seotud eesmärkide täitmist võib pidada õnnestunuks. Haridusvaldkonnas jätkus kvaliteetse alg- ja põhihariduse andmine. Rakendati tugisüsteeme ning toimus mitmekülgne ja aktiivne klassiväline tegevus. 2019. aastal toimus õppetöö Paide Gümnaasiumis (Riigigümnaasium) ja 4 põhikoolis (Paide Hammerbecki Põhikool, Paide Hillar Hansoo Põhikool, Roosna-Alliku Põhikool ja Tarbja lasteaed-kool), lisaks Paide Täiskasvanute Keskkool-Rahvaülikool, Järvamaa Kutsehariduskeskus. Põhikoolivõrgustiku korrastamiseks saadud toetusega viidi lõpule uue põhikooli (Paide Hillar Hansoo Põhikooli) õppehoone ehitus. Seoses sellega toimus 2018/2019 õppeaastal õppetegevus asenduspindadel. Alates septembrist 2019. alustati õppetöoga uues õppehoones. Kaasaegsete õpitingimuste tagamiseks uuendati lasteaedade õuealaseid ning taotleti täiendavaid vahendeid erinevate projektidega, järjepidevalt koolitatakse õpetajaid ja täiendatakse koolide digitaristut. Koolide ettevõtlusõppe tingimuste parendamiseks on koostatud ja kasutusele võetud Ettevõtlusküla mäng. Erinevate sihtrühmade kaasamiseks elukestva õppe võimaluste tagamiseks jätkus projekt „Teisel ringil targaks Järvamaal 2“. 2019 aastal muudeti Paide Huvikooli nimi ning uueks nimeks on Paide Kunstikool, mille õppekavad on heaks kiidetud HTM-s ja registreeritud EHIS-es. Nii Paide Kunstikoolis, kui Paide Muusikakoolis on võimalik õppida ja enda oskuseid täiendada ka täiskasvanutel. Noorsootöö valdkonnas toetatakse noortevolikogu tegevust. Koostöös noortega on koostatud huvitegevuse arengukava, läbi viidi arvamusküsitlus, selgitamaks välja noorte soovid ja erinevate huvigruppide vajadus. Paide Avatud Noortekeskuses valmis siseskatpark. Väga



aktiivselt toimusid noorsootöö mõttekojad ja kohalike omavalitsuste koostöögrupi programmi koosolekud. Mobiilset noorsootööd rakendatakse Sargveres ja Annas. 2019. aastal valmis pamptrack rada Roosna-Allikul. Noored vabatahtlikud olid aktiivselt kaasatud Paide keskväljaku ruumiekspriimendi ja Arvamusfestivali läbiviimisse. Toetatakse noorte huvitegevust läbi erinevate huviringide (robotika, kaasaegne tants, karate, parkuur jne). Loodud on „tubli noore“ aastapremia.

**Sotsiaalvaldkonna** tegevused olid aktiivsed ning neid võib pidada kordaläinuks. Toimus tulemuslik koostöö paljude eesmärkide saavutamiseks mitmete ametkondade ja hoolekandekeskustega, samuti toimus aktiivne sotsiaalnõustamine. Jätkus puudega inimeste ja teiste erivajadustega inimeste toimiv tugivõrgustik, mille raames toimus ka aktiivne koostöö Sotsiaalkindlustusametiga. Puudega inimesed osalesid tööturumeetmesse kaasamises ja tegevustes. Võimaluste piires rahastati abivajavate perede laste huvitegevust ning eakate seltsingute ja klubide tegevust. Jätkati järjepideva tööna eakate kaardistamist juhtumipõhisena. Paide Linnavalitsuse ja TAI koostöös viiakse läbi tõenduspõhise vanemlusõppe programmi „Imelised aastad“. Projektitegevuse raames jätkus „Kiusamisvaba lasteaed ja kool“ võrgustiku väljaarendamisega. Erihoolekande nädala- ja päevahoiuteenust osutab MTÜ Me hoolime sinust. Inimeste teadlikkuse tõstmiseks on koostatud infooldikud linnavalitsuse osutatavate teenuste ja makstavate toetuste kohta. Liikumispuudega inimeste ligipääsetavuse tagamiseks toimub järjepidev tegevus.

**Linnaruumi ehk avaliku ruumi** valdkonnas teostati mitmeid suuremahulisi investeeringuid. Suurimaks investeeringuks oli Tallinna tänava rekonstrueerimine. Rekonstrueerimise käigus uuendati ka Tallinna tn sademeveekanaliseerimise süsteem, sh vahetati välja olemasolev amortiseerunud torustik, laiendati torustikuga kaetud ala kuni keskväljakuni, rajati sademevee settebassein Ujula parki (sh ka kõnniteed mõlemale poole teele, ning kõnniteed ja bussipeatused tehti nõuetekohaseks ka vaegliikujate jaoks). Lembitu pargis rekonstrueeriti olemasolevaid kõnniteid. Jätkusid tööd Paide Terviseradade väljaehitamiseks endisele prügimäe territooriumile (aastatel 2019-2022 toimub tehismaastiku väljaarendamine eesmärgiga tagada valgustatud rajad ning kunstlume tootmise võimekus, selleks saadi toetust ka Kultuuriministeriumilt). Eesmärgiga muuta linna keskväljak jalakäiatele aktiivseks puhkealaks ja vaba aja veetmise kohaks, toimus kolmas keskväljaku ruumiekspriiment. 2019 soetati Paide keskväljakule välimööblit ning kuulutati välja Paide keskväljaku arhitektuurivõistlus. Roosna-Alliku mõisapargis viidi läbi dendroloogiline uuring. Järjepideva tegevusena toimus rekreatsioonialadele inventari soetamine ning püsihoolduse tagamine. Toimusid iga-aastased haldus- ja hooldustegevused. Mitmel pool linnas teostati ohtlike puude raie ja võrahooldus. Paide Tehisjärve äärde paigaldati vee ja kanalisatsiooni trassid. Tehti koostööd kinnisvara arendajatega ja ettevõtjatega, et leida lahendus üüriturul. KIK-ist taotleti vahendeid Roosna-Alliku katlamaja rekonstrueerimiseks hakkepuidu katlamajaks. KIKist saadi ka positiivne rahastusotsus Pärnu jõe äärealade uuringute teostamiseks. Viraksaare piirkonda ehitati ühisvee- ja kanalisatsioon. Hajaasustuse piirkonnas olevatele kinnistuomanikele tagati võimalus taotleda hajaasustuse programmi toetust nõuetele vastavate reoveesüsteemide väljaehitamiseks. Liigiti kogumise edendamiseks on korraldatud jäätmeeveoga hõlmatud jäätmeliikidele lisatud biolagunevad jäätmed ja vanapaberi jäätmed. Alustatud on festivalijäätmete liigiti kogumist (Arvamusfestival). Toimus ettevalmistus vanade taliteede taaskasutusse võtmiseks. Alustati uue üldplaneeringu koostamisega. Muinsuskaitsealadel ja miljööväärtuslikel aladel asuvate hoonete ja rajatiste säilitamise eesmärgil on Paide SRIK viinud koolides läbi ajalooteemalisi ning restaureerimisvaldkonna

teemalisi tunde. Valmis AS Järvamaa Haigla juurde esmatasandi tervisekeskus (Paide linna omafinantseering).

**Tervisedendus ja spordi** valdkonnas toimusid 2019. aastal mitmed traditsioonilised spordivõistlused ja liikumisüritused erinevatele huvigruppidele. Algas uus liikumissari „Sport südames“. 2019. aasta septembris liitus Paide linn Euroopa liikuvusnädalaga (EMW) ning selle raames viidi läbi mitmeid liikumist populariseerivaid üritusi. EMW korraldajad ja Euroopa Komisjon valisid Paide kõigi Euroopa linnade hulgast kolme finalistit hulka EMW auhinnale (väikelinnade kategoorias). Paide uuteks sportimispaikadeks on: Paide ujula, Paide Avatud Noortekeskuse siseskatepark, Roosna-Alliku pumptracki rada, Paide Hillar Hanssoo Põhikooli võimla ja rulapark. Teostati Paide linna võimla spordisaali põranda taastusremont. Sportimisvõimaluste ja ürituste kohta jagatakse infot aadressil [www.paidesport.ee](http://www.paidesport.ee). Paides linna spordiklubid tegutsevad aktiivselt ja pakuvad sportimisvõimalust nii lastele kui täiskasvanutele. Spordielu elavdamiseks toetati kahte Paide linna esindusvõistkonda (Paide Linnameeskond, Viking Window korvpallimeeskond). Toetati Paide linna lastega tegelevaid eraspordikoole ning jätkus ka spordiklubide ja esindusürituste toetamine (nt Paide-Türi Rahvajooks). Jätkuvad arendus- ja ehitustööd endise prügimäe alale suusa ja matkaradade rajamiseks (Paide Terviserada), milleks saadi ka toetust Kultuuriministeriumilt. Talvel rajati suusarajad Tehisjärve äärde ja Paide terviseradadele.

**Ettevõtluse ja turismi** valdkonna 2019. aasta tegevusteks oli peamiselt kohaturundusega tegelemine, kasutusele on võetud uus linna sümbolika. Osaleti mitmel messil linna, hallatavate asutuste ja sihtasutuste turundamiseks ja turistide linna meelitamiseks (sh Tallinnas, Riias ja Vilniuses). Toetati Paide linna turismisettevõtete osalemist messidel. SA Järvamaa Arenduskeskus nõustab ettevõtjaid järjepidevalt. Koolides toimub ettevõtlusõpe ja loodud on õpilasfirmasid, minifirmasid ja mini-mini firmasid. Keslinna piirkonna ettevõtluskeskkonna parandamiseks saadi toetust Majandus- ja Kommunikatsiooniministeriumilt Tallinna tänava rekonstrueerimiseks. Paide linnas tegutsevaid ettevõtteid esitati maakondlikele ja piirkondlikele konkurssidele tunnustamiseks. 2019. aastal toimus Paide parimate ettevõtete tunnustamine koostöös SA Järvamaa Arenduskeskusega. Ettevõtluse toetamiseks toimusid kohtumised ettevõtjatega (sh ettevõtluse mõttekojad). Tehti ettevalmistusi piirkondade konkurentsivõime tugevdamise meetmest toetust saadud Ajakeskus Wittenstein arendamiseks ja Dr Hesse ravikoja ja Brache apteek muuseumi rajamiseks. Osaleti turismiasjaliste koostööseminaridel. Toimus ka maakonna ühisturundus Järvamaa Turismiinfokeskuse kaudu. Kolmandat korda viidi läbi keskväljaku ruumiekspereiment, kuhu oodati ettevõtteid ka aktiivselt toitlustusteenust pakkuma.

**Kultuuri** valdkonnas toimusid 2019. aastal mitmed traditsioonilised kultuurisündmused. Jätkus koostöö Rahvusooper Estoniaga ning rahvusballettiga, Eesti Kontsertiga, Nargenfestivaliga ja paljude Eesti Teatritega. Roosna-Alliku ja Sargevere mõisas korraldati mõisaklassika kontserte koostöös Pille Lille Muusikutefondiga ja teiste kontserdikorraldajatega. Suveperioodil toimusid A.Pärdi muusikaaias kontsertpiknikud. Jätkusid Paide Muusika- ja Teatrimaja rekonstrueerimistööd Kultuuriministeriumi toel. Paide Teater tõi esimesel hooajal välja 7 erinevat etendust. Paide linna tunnusürituse „Arvamusfestivali“ korraldamisele kaasaaitamiseks moodustati linnavalitsuse poolt eraldi meeskond, samuti rahastati korraldamist linna eelarvest. Paide keskväljakul ruumiekspereimendi (EHE ruum) raames toimus palju erinevaid kultuuriüritusi.

Tegevustoetustega toetati mitmeid rahvakultuurikollektiive, külaseltse ja teisi MTÜ-sid. Järvamaa muuseumis viidi 1-2 klassi õpilastele läbi kodulootunnid.

Linna **juhtimise** valdkonnas tegeleti linna jätkusuutlikkuse tagamisega. Volikogu päevakorrad ja kokkuvõtted kajastati nii kodulehel kui ka Linnalehes, samuti tehti istungitest veebiülekandeid. Tasuta Linnaleht ilmus üks kord kuus ja 11 korda aastas. Teistkordselt rakendati kaasavat eelarvet. Läbi viidi erinevaid koostööprojekte sõpruslinnadega – linna delegatsioonid külastasid juunis Mažeikiat, Saldust ning septembris Havirovit. Veebruaris ja juunis külastasid Paidet Salduse delegatsioonid ning septembris Havirovi delegatsioon. Lisaks sõpruslinnadega toimuvale tihedale suhtlusele osales linna delegatsioon Rootsis Karlskronas Läänemere riikide kohtumisel „Baltic Meeting Point“ eesmärgiga luua uusi kontakte, koostöövõimalusi ning ellu viia erinevaid koostöö- ja arendusprojekte. Juulis külastasid Marylandi osariigi kõrged sõjaväelased Paidet, et arutada uusi koostööplaane. IKT valdkonnas toimus samuti erinevaid tegevusi. Korrastati turvakaameraid, järjepidevalt teostatakse serveripargi uuendamise töid, soetati uut riistvara, jätkus ka DELTA juurutamise protsess. 2018. aastal Wifi4EU saadud toetuse toel asuti wifi võrku uuendama Paide Muusika- ja Teatrimajas. Aktiivselt toimus 2019. aastal ka linna arendustegevus. Uuendati linna arengukava, millesse on kaasatud ka kogukond ja erinevad huvigrupid vastavalt valdkonnale (toimusid valdkondlikud mõttekojad).

Järgnevalt on antud ülevaade aasta jooksul koostatud arengudokumentidest ja projektitegevustest.

2019. aastal on Paide Linnavolikogu poolt vastuvõetud järgmised arengukavasid puudutavad määrused ja otsused:

- 1) Järva maakonna arengustrateegia 2019-2023+ (Paide Linnavolikogu 21.02.2019 määrus nr 7);
- 2) Paide linna arengukava aastani 2035 ja eelarvestrateegia aastateks 2020-2023 (Paide Linnavolikogu 20.09.2018 nr 42, Paide Linnavolikogu määruse "Paide linna arengukava aastani 2035 ja eelarvestrateegia aastateks 2019-2022" muutmine – vastu võetud 19.09.2019 nr 15 ).

2019. aastal on Paide Linnavalitsuse poolt vastuvõetud järgmised arengukavad:

- 1) Paide Täiskasvanute Keskkooli arengukava aastateks 2020-2023 (Paide Linnavalitsuse 02.12.2019 määrus nr 12);
- 2) Paide Hillar Hanssoo Põhikooli arengukava 2019-2021 (Paide Linnavalitsuse 28.01.2019 määrus nr 2);
- 3) Viisu Lasteaia arengukava 2019-2021 (Paide Linnavalitsuse 11.03.2019 määrus nr 4);
- 4) Roosna-Alliku Põhikooli arengukava 2019-2021 (Paide Linnavalitsuse 20.05.2019 määrus nr 7);
- 5) Paide Hammerbecki Põhikooli arengukava 2019-2021 (Paide Linnavalitsuse 26.08.2019 määrus nr 10);
- 6) Paide Kunstikooli arengukava 2019-2024 (Paide Linnavalitsuse 27.05.2019 määrus nr 8).

2020.aastal planeeritakse järgmiste arengukavade koostamist või uuendamist:

- 1) Paide linna arengukava aastani 2035 ja eelarvestrateegia aastateks 2020-2023 uuendamine;
- 2) PAIde lasteaia arengukava;
- 3) Sookure lasteaia arengukava.

**Planeeritavad tegevused 2020. aastal**

**Elukestev õpe ja noorsootöö** valdkonnas on plaanis nüüdisajastada õppeprotsessi ja parandada digipädevust õppetöö läbiviimisel. Eesmärk on suurendada lasteaedade ja üldhariduskoolide vahelist koostööd.

Noorsootöö valdkond tegutseb jätkuvalt selle nimel, et noortel oleks Paides hea ja huvitav elada. Suvel pakutakse noortel taas võimalust teenida taskuraha ja saada tööharjutust „Paide Noortemalev 2020“ abiga. Aktiivselt jätkab tegevust noortevolikogu.

**Sotsiaalvaldkonna** 2020. aasta suuremateks plaanideks on jätkata pooleliolevate projektidega nagu hoolekandeteenuste arendamine Järvamaa omavalitsustes, mille eesmärk on inimeste tööturule saamine ja seal olemise säilimine. Samuti on eesmärk jätkata võimaluste piires abivajavate perede laste huvitegevuse toetamist, lastega seotud probleemide ennetustööd, eakate kaardistamist, puudega inimeste kaasamist tööturumeetmesse.

**Linnaruumi ehk avaliku ruumi** valdkonna mahukaimaks tegevuseks 2020. aastal on linna teede ja tänavate rekonstrueerimine (nt Tiigi, Lai (osaline), Suur-Kaare, Roheline tänav). Jätkuvad Paide Terviserajad projekti elluviimisega seotud tööd. Omafinantseeringu ja toetuse abil teostatakse tänavavalgustuse taristu renoveerimist ja ehitust. Samuti tagatakse omaosalus sademevee- ja kanalisatsioonisüsteemide arendamiseks ja rekonstrueerimiseks. Jätkuvad iga-aastased tegevused linna heakorra tagamiseks. Võimaluste piires kaasajastatakse laste mänguväljakuid. 2020. aastasse on planeeritud ka Paide Sookure lasteaia osaline rekonstrueerimine.

**Terviseedenduse ja spordi** valdkonnas jätkatakse traditsiooniliste spordiürituste korraldamise toetamist ja samuti linna esindusvõistkondade ja spordiklubide toetamist.

**Ettevõtluse ja turismi** valdkond jätkab eelkõige sisutegevusena regulaarsete tegevuste elluviimist, sealhulgas koostöökohtumiste korraldamist ettevõtjatega, linna ettevõtete tunnustamist, kodanikuühenduste tegevuse toetamist, osalemist turismi koostöövõrgustikus ning messidel jpm. Suurte projektidena on plaanis alustada Ajakeskus Wittenstein edasiarendusprojektiga seotud ehitustöödega. Paide mainekujunduse arendamiseks on plaanis uue Paide sümboolika tutvustamine ja kasutuselevõtt ning seda propageerida avalikus ruumis. Kindlasti toetatakse ka 2020. aastal Paide linna tunnusüritust „Arvamusfestival“ ja teostatakse keskväljaku ruumieksperimenti.

**Kultuuri** valdkonnas on oluline jätkata koostööd professionaalset kultuuri viljelevat asutustega ning veelgi laiendada pakutavat kultuuriprogrammi. Oluline on toetada Paide Teatri tegevust ning eesmärk on selle tuntust pidevalt kasvatada. Asutakse tõhusamalt turundama kultuurisündmuseid, et külastatavust veelgi tõsta.

**Linna juhtimise** valdkonnas tegeletakse ka 2020. aastal linna jätkusuutlikkuse tagamisega ühinenud uues omavalitsuses. Jätkub töö linna tulubaasi kasvatamise nimel. Olulisel kohal on

linnavolikogu ja linnavalitsuse tegevuse kajastamine meedias – Paide linna kodulehel, linnavolikogu istungite otseülekanded kodulehel, Linnalehes, Raekoja tunni saates ja maakondlikus meedias. Aktiivselt asutakse kasutama uut linna sümboolikat ning tegeletakse linna turundamisega. Jätkatakse kodulehe arendamist ja täiendamist. Jätkuvad koostööprojektid sõpruslinnadega ning aktiivselt jätkatakse osalemist ka erinevate MTÜ-de ja SA-de liikmetena nagu Eesti Linnade ja Valdade Liit, Järvamaa Omavalitsuste Liit, Paide-Türi Rahvajooks MTÜ, Kesk-Eesti Jäätmehoolduskeskus MTÜ, Järvamaa Ühistranspordi Keskus MTÜ, Mäo Keskus MTÜ, Järvamaa Arenduskeskus MTÜ (Turismiinfokeskus) ja Tervislike Linnade Liit MTÜ. Eesmärk on koostada „Kaasamise Hea Tava“ ning toimub kogukonna regulaarne kaasamine (toimuvad regulaarseid valdkondlikud mõttekojad, kaasava eelarve, viiakse läbi erinevaid küsitlusi).

## KONSOLIDEERIMISGRUPI RAAMATUPIDAMISE AASTAARUANNE

### KONSOLIDEERITUD BILANSS

(tuhandetes eurodes)

	Lisa	31.12.2019	31.12.2018
<b>Varad</b>		<b>82 379</b>	<b>79 885</b>
<b>Käibevara</b>		<b>4 928</b>	<b>6 844</b>
Raha ja pangakontod	2	3 099	4 020
Maksu-, lõivu- ja trahvinõuded	3	992	939
Muud nõuded ja ettemaksed	4	811	1 857
Varud	5	26	28
<b>Põhivara</b>		<b>77 451</b>	<b>73 041</b>
Osalused tütar- ja sidusettevõtjates	6	3 064	2 849
Materiaalne põhivara	7	74 384	70 189
Kinnisvarainvesteeringud		2	2
Muud nõuded ja ettemaksed	4	1	1
<b>Kohustised ja netovara</b>		<b>82 379</b>	<b>79 885</b>
<b>Lühiajalised kohustised</b>		<b>3 359</b>	<b>3 672</b>
Saadud maksude, lõivude ja trahvide ettemaksed		5	4
Võlad tarnijatele		511	1 196
Võlad töötajatele		239	220
Muud kohustised ja saadud ettemaksed	8	768	583
Laenukohustised	9	1 836	1 669
<b>Pikaajalised kohustised</b>		<b>9 946</b>	<b>9 552</b>
Laenukohustised	9	9 946	9 552
<b>Netovara</b>		<b>69 074</b>	<b>66 661</b>
Vähemusosalus	6	4 036	4 083
Linnavalitsusele kuuluv netovara		65 038	62 578
Akumuleeritud ülejääk (puudujääk)		62 587	60 160
Aruandeperioodi tulem		2 451	2 418

## KONSOLIDEERITUD TULEMIARUANNE

(tuhandetes eurodes)

	Lisa	2019	2018
<b>Tegevustulud</b>		<b>22 790</b>	<b>21 998</b>
Maksud	3	9 301	8 597
Kaupade ja teenuste müük	12	3 394	3 523
Saadud toetused	11	9 599	9 361
Muud tulud	13	496	517
<b>Tegevuskulud</b>		<b>-20 481</b>	<b>-19 923</b>
Antud toetused	14	-993	-922
Tööjõukulud	16	-9 293	-8 760
Majandamiskulud	15	-4 654	-4 319
Muud kulud	15	-2 019	-1 347
Põhivara amortisatsioon ja ümberhindlus	7; 15	-3 522	-4 575
<b>Aruandeperioodi tegevustulem</b>		<b>2 309</b>	<b>2 075</b>
<b>Finantstulud ja -kulud</b>		<b>95</b>	<b>322</b>
Intressikulu	17	-97	-81
Tulem osalustelt	17	192	403
<b>Aruandeperioodi tulem</b>		<b>2 404</b>	<b>2 397</b>
Linnavalitsuse osa tulemist		2 451	2 418
Vähemusosaluse osa tulemist	6	-47	-21

## KONSOLIDEERITUD RAHAVOOGUDE ARUANNE

(tuhandetes eurodes)

		Lisa	2019	2018
<b>Rahavood põhitegevusest</b>				
	<b>Aruandeperioodi tegevustulem</b>		<b>2 309</b>	<b>2 075</b>
Korrigeerimised	Põhivara amortisatsioon ja ümberhindlus	7; 15	3 522	4 575
	Käibemaksukulu põhivara soetuseks		1 350	684
	Saadud sihtfinantseerimine põhivara soetuseks		-4 254	-3 617
	Kasum/kahjum põhivara müügist		27	-4
	Antud sihtfinantseerimine põhivara soetuseks		199	130
	<b>Korrigeeritud tegevustulem</b>		<b>3 153</b>	<b>3 843</b>
	Põhitegevusega seotud käibevarade netomuutus		-6	-205
	Põhitegevusega seotud kohustiste netomuutus		-42	187
	Makstud intressid		-34	-36
	<b>Rahavood põhitegevusest kokku</b>		<b>3 071</b>	<b>3 789</b>
<b>Rahavood investeerimistegevusest</b>				
	Tasutud materiaalse põhivara eest		-9 228	-4 053
	Laekunud põhivara müügist		27	7
	Laekunud sihtfinantseerimine põhivara soetuseks		4 939	1 783
	Makstud sihtfinantseerimine põhivara soetuseks		-199	-88
	Tasutud osaluste soetamisel	6	-27	-27
	Laekunud intressid ja muu finantstulu		1	0
	<b>Rahavood investeerimistegevusest kokku</b>		<b>-4 487</b>	<b>-2 378</b>
<b>Rahavood finantseerimistegevusest</b>				
	Laekunud laenud	9	2 230	2 365
	Tagasi makstud laenud	9	-1 669	-1 445
	Makstud intressid		-66	-44
	<b>Rahavood finantseerimistegevusest kokku</b>		<b>495</b>	<b>876</b>
<b>Puhas rahavoog</b>			<b>-921</b>	<b>2 287</b>
	Raha ja selle ekvivalendid perioodi alguses	2	4 020	1 733
	Raha ja selle ekvivalendid perioodi lõpus	2	3 099	4 020
	Raha ja selle ekvivalentide muutus		-921	2 287



## KONSOLIDEERITUD NETOVARA MUUTUSTE ARUANNE

(tuhandetes eurodes)

	Lisa	Linnavalitsuse netovara	Vähemusosalus	Kokku
<b>Saldo seisuga 31.12.2017</b>		<b>60 046</b>	<b>4 142</b>	<b>64 188</b>
Põhivara ümberhindlus	7	79	0	79
Osaluste muutused	6	35	-38	-3
Aruandeaasta tulem		2 418	-21	2 397
<b>Saldo seisuga 31.12.2018</b>		<b>62 578</b>	<b>4 083</b>	<b>66 661</b>
Põhivara ümberhindlus	7	13	0	13
Osaluste muutused	6	-4	0	-4
Aruandeaasta tulem		2 451	-47	2 404
<b>Saldo seisuga 31.12.2019</b>		<b>65 038</b>	<b>4 036</b>	<b>69 074</b>

## EELARVE TÄITMISE ARUANNE

(tuhandetes eurodes)

Paide linna 2019. aasta eelarve täitmise aruanne vastavalt Paide Linnavolikogu poolt kinnitatud detailsuses:

Tulu-, kulu- liik	Tegevus- ala	Nimetus	24.01.2019 vastu- võetud eelarve	31.12.2019 seisuga lõplik eelarve	31.12.2019 seisuga eelarve täitmine
		<b>PÕHITEGEVUSE TULUD KOKKU</b>	<b>16 324</b>	<b>16 534</b>	<b>16 461</b>
<b>30</b>		<b>MAKSUTULUD</b>	<b>9 132</b>	<b>9 298</b>	<b>9 300</b>
		Füüsilise isiku tulumaks	8 848	9 014	9 025
		Maamaks	284	284	275
<b>32</b>		<b>TULUD KAUPADE JA TEENUSTE MÜÜGIST</b>	<b>1 352</b>	<b>1 396</b>	<b>1 411</b>
		Paide Linnavalitsus	252	255	302
		Paide Avatud Noortekeskus	17	4	26
		Järvamaa Keskraamatukogu	52	64	65
		Paide Muusika- ja Teatrimaja	280	302	278
		Paide Teater	89	95	93
		Roosna-Alliku Rahvamaja	1	1	4
		Viisu Rahvamaja	2	2	2
		PAIde Lasteaed	127	127	120
		Paide Sookure Lasteaed	129	129	115
		Tarbja Lasteaed-Kool	25	25	27
		Roosna-Alliku Lasteaed Hellik	15	15	13
		Viisu Lasteaed	5	7	7
		Paide Hammerbecki Põhikool	0	1	2
		Paide Hillar Hanssoo Põhikool	0	0	4
		Roosna-Alliku Põhikool	4	8	9
		Paide Muusikakool	33	33	48
		Paide Kunstikool	20	27	36
		Puuetega laste tugiteenus	301	301	260
<b>35</b>		<b>SAADAVAD TOETUSED TEGEVUSKULUDEKS</b>	<b>5 587</b>	<b>5 357</b>	<b>5 232</b>
		<b>Laekumised riigieelarve tasandus- ja toetusfondist:</b>	<b>4 046</b>	<b>3 924</b>	<b>3 924</b>
		Kohaliku omavalitsuse tasandusfond	788	548	548
		Toetusfond	3 258	3 376	3 376
		<b>Muud sihtotstarbelised toetused</b>	<b>1 541</b>	<b>1 433</b>	<b>1 308</b>
		Sihtfinantseerimine	1 541	1 433	1 308

	tegevuskuludeks			
	Paide Linnavalitsus	1 400	1 063	942
	Paide Avatud Noortekeskus	0	45	41
	Järvamaa Keskraamatukogu	141	143	143
	Paide Muusika- ja Teatrimaja	0	18	18
	Paide Teater	0	8	8
	Roosna-Alliku Rahvamaja	0	3	3
	PAIde Lasteaed	0	4	4
	Paide Sookure Lasteaed	0	3	3
	Tarbja Lasteaed-Kool	0	1	1
	Roosna-Alliku Lasteaed Hellik	0	1	1
	Paide Hammerbecki Põhikool	0	12	12
	Paide Hillar Hanssoo Põhikool	0	16	16
	Paide Täiskasvanute Keskkool	0	103	103
	Roosna-Alliku Põhikool	0	4	4
	Paide Muusikakool	0	3	3
	Paide Kunstikool	0	6	6
<b>38</b>	<b>MUUD TEGEVUSTULUD</b>	<b>253</b>	<b>483</b>	<b>518</b>
	Paide Linnavalitsus	253	483	518
	Tulud loodusressursside kasutamisest	250	480	517
	Eespool nimetamata muud tulud	3	3	1
	<b>PÕHITEGEVUSE KULUD KOKKU</b>	<b>14 401</b>	<b>14 796</b>	<b>13 796</b>
40, 41, 4500, 452	Antavad toetused tegevuskuludeks	1 557	1 584	1 472
50, 55, 60	Muud tegevuskulud	12 844	13 212	12 324
	<b>PÕHITEGEVUSE TULEM</b>	<b>1 923</b>	<b>1 738</b>	<b>2 665</b>
	<b>INVESTEERIMISTEGEVUS KOKKU</b>	<b>-6 271</b>	<b>-5 797</b>	<b>-4 951</b>
<b>381</b>	<b>Põhivara müük</b>	<b>90</b>	<b>90</b>	<b>27</b>
<b>15</b>	<b>Põhivara soetus</b>	<b>5 490</b>	<b>8 550</b>	<b>8 312</b>
	04210 Maakorraldus	20	18	10
	045104 Teede ja tänavate korrashoid	2 112	2 287	2 252
	047302 Turism-linnamajandus	0	1	1
	047402 Planeeringud	58	62	15
	052000 Heitveekäitlus	0	0	22
	054001 Haljastuse ehitus ja heakord	30	30	3
	054002 Puhkepargid ja mänguväljakud	217	245	204
	06300 Veevarustus	5	5	0
	06400 Tänavavalgustus	82	82	66
	0810718 Kinnistu Ruubassaare tee 5 haldamine	25	25	25

0820213	Paide Muusika- ja Teatrimaja haldamine	75	168	167
0820241	Viisu Rahvamaja	37	38	38
0860011	Muu vaba aeg, kultuur ja regioon	0	7	7
0911021	Paide Sookure Lasteaed	0	11	11
0911025	Paide Sookure Lasteaia haldamine	152	150	151
0911042	Roosna-Alliku Lasteaed Hellik investeringud	419	1	0
0921223	Põhikoolivõrgu korrastamine	2 138	5 278	5 224
0921242	Tarbja Lasteaed-Kool investeringud	120	121	95
0921253	Roosna-Alliku Põhikooli investeringud	0	21	21
<b>3502</b>	<b>Saadavad sihtotstarbelised toetused investeerimistegevuseks</b>	<b>0</b>	<b>3 842</b>	<b>3 640</b>
	Paide Linnavalitsus	0	3 767	3 565
	Paide Muusika- ja Teatrimaja	0	75	75
<b>4502</b>	<b>Antavad toetused investeerimistegevuseks</b>	<b>789</b>	<b>1 097</b>	<b>304</b>
047404	Ajakeskus Wittenstein SA	100	112	2
049002	Paide Haldus SA	197	197	0
06300	Veevarustus	15	43	38
06400	Tänavavalgustus	86	0	0
07500	Teadus- ja arendustegevus tervishoius	54	54	54
081023	Paide Spordikeskus SA	270	570	103
081091	Vaba aja tegevused	0	25	25
082071	Muinsuskaitse - kirik	45	45	45
106001	Eluasemeteenused sotsiaalsetele riskirühmadele (projektid)	22	51	37
<b>1501</b>	<b>Osaluste soetus</b>	<b>27</b>	<b>27</b>	<b>0</b>
07500	Teadus- ja arendustegevus tervishoius	27	27	0
<b>650</b>	<b>Finantskulud</b>	<b>55</b>	<b>55</b>	<b>39</b>
01700	Valitsussektori võla teenindamine	55	55	39
	<b>EELARVE TULEM</b>	<b>-4 348</b>	<b>-4 059</b>	<b>-2 286</b>
	<b>FINANTSEERIMISTEGEVUS</b>	<b>2 068</b>	<b>1 298</b>	<b>1 298</b>
2585	Kohustiste võtmine (laenude võtmine)	3 000	2 230	2 230
2586	Kohustiste tasumine (võetud laenude tagasimaksimine)	932	932	932
<b>1001</b>	<b>LIKVIIDSETE VARADE MUUTUS</b>	<b>-2 280</b>	<b>-2 001</b>	<b>-1 011</b>

<b>NÕUETE JA KOHUSTISTE SALDODE MUUTUS</b>		760	51
<b>EELARVE KOGUMAHT</b>		<b>21 694</b>	<b>23 421</b>
<b>PÕHITEGEVUSE KULUDE JA INVESTEERIMISTEGEVUSE VÄLJAMINEKUTE JAOTUS TEGEVUSALADE JÄRGI</b>		<b>20 762</b>	<b>22 450</b>
<b>ÜLDISED VALITSUSSEKTORI TEENUSED</b>		<b>1 227</b>	<b>1 067</b>
01111	Linnavolikogu	119	86
011121	Linnavalitsus	814	741
011123	Roosna-Alliku administratiivhoone haldamine	33	17
011124	Linnavalitsuse haldamine	79	69
011141	Linna reservfond	50	0
016001	Muud üldised valitsussektori teenused	77	71
016002	Valimised	0	44
01700	Valitsussektori võla teenindamine	55	39
<b>AVALIK KORD JA JULGEOLEK</b>		<b>16</b>	<b>11</b>
03200	Pääteteenused	13	8
03600	Muu avalik kord ja julgeolek	3	3
<b>MAJANDUS</b>		<b>3 684</b>	<b>3 462</b>
04110	Üldine majandus- ja kaubanduspoliitika	2	1
04210	Maakorraldus	30	24
045101	Liikluskorraldus	48	48
045104	Teede ja tänavate korrashoid	2 372	2 494
04600	Side	11	11
047301	Turism	6	3
047302	Turism - linnamajandus	3	1
047402	Planeeringud	59	16
047404	Ajakeskus Wittenstein SA	164	67
049001	Muu majandus	302	308
049002	Paide Haldus SA	687	489
<b>KESKKONNAKAITSE</b>		<b>1 016</b>	<b>983</b>
05100	Jäätmekäitlus (sh prügivedu)	122	123
05101	Avalike alade puhastus	257	264
05200	Heitveekäitlus	72	61
054001	Haljastuse ehitus ja heakord	318	281
054002	Puhkepargid ja mänguväljakud	232	242

05500	Teadus- ja arendustegevus keskkonnakaitstes	1	1	1
05600	Muu keskkonnakaitse	14	15	11
	<b>ELAMU- JA KOMMUNAALMAJANDUS</b>	<b>478</b>	<b>424</b>	<b>396</b>
061001	Elamumajanduse arendamine	76	76	90
061002	Miljööalade arendamine	6	6	6
06300	Veevarustus	20	52	41
06400	Tänavavalgustus	272	186	169
066051	Muu elamu- ja kommunaalmajanduse tegevus	19	19	10
066055	Kalmistud	75	75	70
066056	Hulkuvate loomadega seotud tegevus	10	10	10
	<b>TERVISHOID</b>	<b>81</b>	<b>81</b>	<b>54</b>
07500	Teadus- ja arendustegevus tervishoius	81	81	54
	<b>VABA AEG, KULTUUR, RELIGIOON</b>	<b>2 590</b>	<b>3 154</b>	<b>2 534</b>
081021	Spordikoolid	146	146	141
081023	Paide Spordikeskus SA	429	729	264
0810711	Paide Avatud Noortekeskus	106	108	102
0810712	Paide Avatud Noortekeskuse projektid	0	67	62
0810713	Noortevolikogu	4	6	4
0810714	Tarbja, Anna noortetoad	4	3	3
0810717	Roosna-Alliku Noortetuba	3	3	2
0810718	Kinnistu Ruubassaare tee 5 haldamine	54	44	47
081091	Vaba aja tegevused	119	157	152
081092	Mittetulundussektori ja kodanikualgatuse toetus	40	43	41
0820111	Järvamaa Keskraamatukogu - linnaelarveline	258	274	273
0820112	Järvamaa Keskraamatukogu projektid	0	2	2
0820113	Järvamaa Keskraamatukogu - riigieelarveline	141	141	141
0820114	Kinnistu Lai 33 haldamine	93	75	71
0820115	Anna Raamatukogu	2	2	2
0820116	Sargvere Raamatukogu	1	1	0
0820117	Tarbja Raamatukogu	1	1	1
0820118	Roosna-Alliku Raamatukogu	2	2	2
0820119	Viisu Raamatukogu	1	1	1

0820211	Paide Muusika- ja Teatrimaja	455	466	422
0820212	Paide Muusika- ja Teatrimaja projektid	0	16	15
0820213	Paide Muusika- ja Teatrimaja haldamine	184	278	268
0820214	Paide Teater	203	222	200
0820215	Paide Teatri projektid	0	20	13
0820221	Anna Vaba Aja Maja	29	29	28
0820231	Roosna-Alliku Rahvamaja	45	46	45
0821232	Roosna-Alliku Rahvamaja projektid	0	11	11
0820241	Viisu Rahvamaja	69	70	70
0820251	Maakultuuri Edendamise Selts	2	1	1
0820252	Sargvere mõisa haldamine	8	8	6
0820711	Muinsuskaitse - kirik	56	56	56
0820712	Muinsuskaitse - restaureerimine	12	12	0
08300	Ringhäälingu- ja kirjastamisteenused	21	21	21
0860011	Muu vaba aeg, kultuur, religioon	92	83	62
0860012	Välissuhted	10	10	5
	<b>HARIDUS</b>	<b>9 669</b>	<b>12 970</b>	<b>12 625</b>
0911011	PAIde Lasteaed	824	822	806
0911012	PAIde Lasteaia projektid	0	5	5
0911014	PAIde Lasteaia (Kullapai) haldamine	74	79	80
0911015	PAIde Lasteaia (Lillepai) haldamine	16	16	16
0911021	Paide Sookure Lasteaed	788	790	773
0911023	Paide Sookure Lasteaia projektid	0	3	3
0911025	Paide Sookure Lasteaia haldamine	216	225	223
0911031	Tarbja Lasteaed-Kool (lasteaed)	330	329	311
0911041	Roosna-Alliku Lasteaed Hellik	197	191	190
0911042	Roosna-Alliku Lasteaed Hellik investeringud	419	1	0
0911043	Roosna-Alliku Lasteaed Hellik projektid	0	1	1
0911051	Viisu Lasteaed	78	83	79
091109	Ostetud teenused teistelt omavalitsustelt (lasteiaiad)	130	115	114
0921211	Paide Hammerbecki Põhikool	1 094	1 168	1 165
0921212	Paide Hammerbecki Põhikooli haldamine	122	133	131
0921213	Paide Hammerbecki Põhikooli projektid	0	31	31

0921221	Paide Hillar Hanssoo Põhikool	1 077	1 084	1 071
0921222	Paide Hillar Hanssoo Põhikooli haldamine	60	60	48
0921223	Põhikoolivõrgu korrastamine	2 138	5 290	5 259
0921224	Paide Hillar Hanssoo Põhikooli projektid	0	46	45
0921231	Paide Täiskasvanute Keskkool	150	181	147
0921232	PTKK Eesti Vabaharidusliidu projektid	0	12	10
0921233	PTKK projekt 2014-2020.1.06.18-0092	0	92	91
0921241	Tarbja Lasteaed-Kool (põhikool)	237	244	216
0921242	Tarbja Lasteaed-Kool investeringud	121	121	95
0921243	Tarbja Lasteaed-Kool projektid	0	5	4
0921251	Roosna-Alliku Põhikool	371	379	367
0921252	Roosna-Alliku Põhikooli projektid	0	9	5
0921253	Roosna-Alliku Põhikooli investeringud	12	42	42
0921281	Erivajadustega laste tasemeharidus	33	28	27
0921291	Ostetud teenused teistelt omavalitsustelt (üldhariduskoolid)	130	149	147
0921331	Paide Täiskasvanute Keskkool (üldkeskharidus)	98	109	103
0951011	Paide Muusikakool	326	330	329
0951012	Paide Muusikakooli projektid	0	8	8
0951013	Paide Muusikakooli haldamine	21	21	20
0951021	Paide Kunstikool	121	137	135
0951022	Paide Kunstikooli projektid	0	6	6
095103	Huvihariduse transpordikulud	20	20	10
095104	Huviharidus ja huvitegevus	70	63	27
09600	Koolitransport	21	21	19
0960101	Paide Hammerbecki Põhikooli koolitoit	78	126	121
0960102	Paide Hillar Hanssoo Põhikooli koolitoit	70	122	116
0960103	Tarbja Lasteaed-Kool koolitoit	30	35	35
0960104	Roosna-Alliku Põhikool koolitoit	15	28	29
09609	Muud hariduse abiteenused (haridusüritused)	157	185	141
09800	Muud hariduskulud	25	25	24
	<b>SOTSIAALNE KAITSE</b>	<b>1 451</b>	<b>1 562</b>	<b>1 318</b>



10110	Haigete ja puuetega inimeste sotsiaalne kaitse	13	11	1
10121	Muu puuetega inimeste sotsiaalne kaitse	21	21	14
10200	Eakate sotsiaalhoolekandeesutused	260	247	202
10201	Muu eakate sotsiaalne kaitse	10	11	11
104001	Asendus- ja järelhooldusteenus	70	49	24
104003	Puuetega lastele tugiteenuse osutamine	301	326	297
104005	Perepõhine asenduskoduteenus	77	97	71
104021	Muu perekondade ja laste sotsiaalne kaitse	129	114	93
104022	Lapsehoiuteenus	31	60	56
104024	Muud tugiteenused (lastekaitse)	11	17	14
104025	Riiklik matusetoetus	0	39	30
106001	Eluasemeteenused sotsiaalsetele riskirühmadele (projektid)	22	51	37
107004	Kinnistu Aiavilja 13 haldamine	9	9	6
107005	Projekt 2014-2020.2.02.16-0011 hoolekandeteenused	1	2	1
107006	Kinnistu Tallinna 49 haldamine	45	45	41
107007	Paide Päevakeskus Vikerkaar	3	3	3
107011	Riiklik toimetulekutoetus	99	117	75
107014	Sotsiaaltoetuse ja -teenuste osutamise kulud	49	27	24
10900	Muud sotsiaalkulud	300	316	318
<b>82222</b>	<b>Sihtotstarbelised eraldised</b>	<b>550</b>	<b>126</b>	<b>0</b>

Eelarve täitmise aruanne on koostatud linnavalitsuse kui juriidilise isiku kohta ning vastab oma koosseisult konsolideerimata finantsaruannetele (vt lisa 20). Aruanne on koostatud tekkepõhisel printsiibil, kuid kuna see sisaldab mõningaid erinevaid arvestuspõhimõtteid, siis ei ole kõik read konsolideerimata finantsaruannetega üks-ühele võrreldavad (vt lisa 1). Eelarve täitmise aruannet selgitab lisa nr 21.

## KONSOLIDEERITUD RAAMATUPIDAMISE AASTAARUANDE LISAD

### Lisa 1. Raamatupidamise aastaaruande koostamisel kasutatud arvestusmeetodid ja hindamisalused

Kohaliku omavalitsuse majandusaasta aruande koostamist ja kinnitamist reguleerivad raamatupidamise seadus, Raamatupidamise Toimkonna juhendid, avaliku sektori finantsarvestuse ja –aruandluse juhend, kohaliku omavalitsuse korraldamise seadus ning kohaliku omavalitsuse üksuse finantsjuhtimise seadus.

Paide linna konsolideerimisgrupi 2019. aasta raamatupidamise aastaaruanne on koostatud kooskõlas Eesti finantsaruandluse standardiga, mis tugineb rahvusvaheliselt tunnustatud arvestuse ja aruandluse põhimõtetele. Eesti finantsaruandluse standardi põhinõuded on kehtestatud raamatupidamise seaduses, mida täiendavad Raamatupidamise Toimkonna poolt väljaantavad juhendid ning avaliku sektori finantsarvestuse ja –aruandluse juhend (edaspidi üldeeskiri). Kui Raamatupidamise Toimkonna juhendites esitatud arvestuspõhimõtted erinevad üldeeskirjas sätestatud arvestuspõhimõtetest, lähtutakse avaliku sektori üksuse majandusaasta aruande koostamisel üldeeskirjas sätestatud arvestuspõhimõtetest.

Konsolideerimisgrupi raamatupidamise aastaaruanne on koostatud tuhandetes eurodes.

Konsolideerimisgrupi raamatupidamise aastaaruanne on koostatud lähtudes soetusmaksumuse printsiibist.

#### *Varade ja kohustiste jaotus lühi- ja pikaajalisteks*

Varad ja kohustised on bilansis jaotatud lühi- ja pikaajalisteks lähtudes sellest, kas vara või kohustise eeldatav valdamine kestab kuni üks aasta või kauem bilansikuupäevast arvestatuna.

#### *Raha ja raha ekvivalendid*

Bilansis kajastatakse rahana kassas olevat sularaha ning pankades olevaid arvelduskontode jääke ja lühiajalisi tähtajalisi deposiite. Pangadeposiitidelt bilansikuupäevaks kogunenud laekumata intressid kajastatakse viitlaekumistena.

#### *Nõuded*

Nõudeid kajastatakse bilansis nõudeõiguse tekkimise momendil ning hinnatakse lähtudes tõenäoliselt laekuvatest summadest. Võimaluse korral hinnatakse iga konkreetse kliendi laekumata nõudeid eraldi, arvestades teadaolevat informatsiooni kliendi maksevõime kohta. Suure hulga samaliigiliste nõuete laekumise tõenäosust hinnatakse grupi baasil, võttes arvesse eelmiste perioodide statistikat sarnaste nõuete laekumise kohta. Ebatõenäoliselt laekuvad nõuded on bilansis tõenäoliselt laekuva summani alla hinnatud. Aruandeperioodil laekunud, kuid varasematel perioodidel kuludesse kantud nõuded on kajastatud aruandeperioodi ebatõenäoliste nõuete kulu vähendusena. Nõue loetakse lootusetuks, kui juhtkonna hinnangul puuduvad võimalused nõude kogumiseks. Lootusetud nõuded on bilansist välja kantud.

#### *Varud*

Varud võetakse arvele ja kajastatakse bilansis soetusmaksumuses, mis koosneb ostuhinnast (v.a käibemaks, mis kajastatakse soetamisel kuluna) ja muudest soetamisega seotud otsestest kulutustest, mis on vajalikud varude viimiseks nende olemasolevasse asukohta ja seisundisse.

Varud hinnatakse alla eeldatavale neto realiseerimismaksumusele, kui see on madalam nende soetusmaksumusest.

#### *Valitseva ja olulise mõju all olevad üksused*

Valitseva mõju korral omab konsolideerimisgrupp üldreeglina üle 50% hääleõigusest vastava üksuse nõukogus või muus kõrgemas juhtorganis. Olulise mõju all olevaks loetakse üksusi, mille nõukogus või muus kõrgemas juhtorganis omab konsolideerimisgrupp 20-50% hääleõigusest.

#### *Osalused konsolideerimata aruannetes*

Aruandekohustuslase bilansis kajastatakse tuletatud soetusmaksumuses neid osalusi sihtasutustes ja äriühingutes, mille üle aruandekohustuslasel on valitsev mõju. Tuletatud soetusmaksumuses kajastatakse konsolideerimata aruannetes ka osalusi olulise mõju all olevates äriühingutes (sidusettevõtjad). Alla 50% osalusi sihtasutustes ja mittetulundusühingutes ei kajastata bilansis, vaid need on soetamisel kajastatud kuluna. Tuletatud soetusmaksumuseks loetakse kuni 31.12.2003 soetatud osaluste korral nende väärtus kapitaliosaluse meetodil ning peale 31.12.2003 soetatud osaluste korral nende soetusmaksumus. Tuletatud soetusmaksumus hinnatakse alla, kui osaluse objekti omakapitalist aruandekohustuslasele kuuluv osa (valitseva mõju all olevate sihtasutuste ja mittetulundusühingute korral nende omakapital tervikuna) on langenud allapoole osaluse bilansilisest väärtusest. Kajastatud allahindlusi taastatakse järgmistel perioodidel, kuid mitte kõrgemale tuletatud soetusmaksumusest.

#### *Konsolideerimine*

Valitseva mõju all olevate üksuste ja olulise mõju all olevate äriühingute tegevus kajastub konsolideeritud aruandes alates valitseva või olulise mõju tekkimisest kuni selle katkemiseni. Valitseva mõju all olevate üksuste ja olulise mõju all olevate äriühingute soetamist kajastatakse ostumeetodil, mille korral hinnatakse omandatud osaluste varad ja kohustised nende õiglasest väärtusest (v.a ühise kontrolli all toimuvad soetused, mida kajastatakse nende raamatupidamisväärtuses). Valitseva mõju all olevate üksuste finantsnäitajad on konsolideeritud aruannetes liidetud rida-realt meetodil, kusjuures konsolideerimisel hõlmatud üksuste omavahelised nõuded, kohustised, tulud, kulud ning realiseerumata kasumid ja kahjumid on elimineeritud. Osalusi olulise mõju all olevates äriühingutes kajastatakse konsolideeritud aruannetes kapitaliosaluse meetodil.

#### *Kinnisvarainvesteeringud*

Kinnisvarainvesteeringutena kajastatakse selliseid kinnisvaraobjekte (maad või hooneid), mida hoitakse väljarentimise või turuväärtuse tõusmise eesmärgil ja mida aruandekohustuslane ega ükski avaliku sektori üksus ei kasuta oma põhitegevuses. Kinnisvarainvesteeringuteks loetakse varasid hinnangulise kasuliku elueaga üle ühe aasta ja soetusmaksumusega alates 5 tuhandest eurost. Kinnisvarainvesteeringuid kajastatakse soetusmaksumuse meetodil (soetusmaksumuses, millest on maha arvatud akumulieeritud kulum ja võimalikud allahindlused). Kulumi normid aastas on esitatud materiaalse põhivara kajastamise selgituses.

#### *Materiaalne põhivara*

Materiaalseks põhivaraks loetakse varasid, mida kasutatakse hinnanguliselt pikema perioodi jooksul kui üks aasta ja mille soetusmaksumus on alates 5 tuh eurost. Põhivara rekonstrueerimiskulud, mis vastavad materiaalse põhivara mõistele, liidetakse materiaalse põhivara soetusmaksumusele. Rekonstrueerimiskulude lisamisel hinnatakse vara järelejäanud kasulikkude eluiga ja vajadusel reguleeritakse põhivara kulumi normi. Põhivara

soetusmaksumusse arvatakse kulutused, mis on vajalikud selle kasutuselevõtmiseks, v.a soetusega kaasnevad maksud, lõivud, laenu-, koolitus- ja lähetuskulud, mis kajastatakse kuluna. Põhivara kajastatakse soetusmaksumuses, millest on maha arvatud akumulieeritud kulum ja võimalikud väärtuse langusest tulenevad allahindlused. Kulumi arvestamisel kasutatakse lineaarset meetodit. Kulumi norm määratakse igale põhivara objektile eraldi, sõltuvalt selle hinnangulisest kasulikust elueast. Kui põhivara koosneb erineva hinnangulise kasuliku elueaga komponentidest, mille soetusmaksumust on võimalik usaldusväärselt hinnata, võetakse komponendid eraldi arvele.

Põhivara kulumi normid aastas on põhivara gruppidele järgmised:

- Hooned ja rajatised 3-10 %
- Masinad ja seadmed 10-25 %
- Infotehnoloogia seadmed ja arvutustehnika 20-33 %
- Muu inventar, tööriistad, sisseseade 10-40 %

#### *Ümberhindlus*

Aastatel 2003 kuni 2006 viidi läbi kinnisvarainvesteeringute ja materiaalse põhivara ühekordne ümberhindlus, mis tulenes vajadusest võtta arvesse enne 1996. aastat toimunud hüperinflatsiooni ja korrigeerida varasemaid puudujääke raamatupidamises. Seoses maareformi kestmisega on ümberhindluste kajastamist jätkatud ka peale 2006. aastat, võttes arvele aruandeperioodil mõõdistatud ja maakatastrisse kantud maad. Samuti võetakse ümberhindlusena jätkuvalt arvele aruandeperioodil omandatud peremehetut vara, mis on saadud seoses pärijate puudumisega. Varade ümberhindamiseks kasutatakse eelisjärjekorras turuhinda. Objektide korral, millel turuhind puudub, kasutatakse õiglase väärtuse määramiseks jääkasendumaksumuse meetodit. Maa arvele võtmiseks kasutatakse maksustamishinda, kui turuhind pole teada. Turuhinna puudumise korral on teistelt avaliku sektori üksustelt saadud põhivara lubatud erandjuhul võtta arvele ka üleandja bilansilises jääkmaksumuses.

#### *Renditud varad*

Kapitalirendina käsitletakse rendilepingut, mille puhul kõik olulised vara omandiga seonduvad riskid ja hüved kanduvad üle rentnikule. Muud rendilepingud kajastatakse kasutusrendina. Kapitalirenti kajastatakse bilansis vara ja kohustisena renditud vara õiglase väärtuse summas või rendimaksete miinimumsumma nüüdisväärtuses, juhul kui see on madalam. Kapitalirendi tingimustel renditud varasid amortiseeritakse sarnaselt omandatud põhivaraga, välja arvatud juhul, kui ei eksisteeri piisavat kindlust, kas rentnik omandab rendiperioodi lõpuks vara omandiõiguse – sellisel juhul amortiseeritakse vara kas rendiperioodi jooksul või kasuliku eluea jooksul, olenevalt sellest, kumb on lühem. Kapitalirendi maksed jagatakse kohustist vähendavateks põhiosa tagasimakseteks ning intressikuluks.

Kasutusrendi maksed kajastatakse kuluna ühtlaselt rendiperioodi jooksul.

#### *Laenukohustised*

Laenukohustised kajastatakse korrigeeritud soetusmaksumuses. Lepingutasud kajastatakse laenude saamisel koheselt finantskuludes. Kapitalirendikohustised kajastatakse laenukohustistena vastavalt renditud varade kajastamise kohta antud selgitusele.

#### *Toetused*

Toetused jaotatakse järgmisteks liikideks:

- 1) sotsiaaltoetused – toetused füüsilistele isikutele, v.a toetused ettevõtluseks;

2) sihtfinantseerimine – teatud projektipõhisel sihtotstarbel saadud ja antud toetused, mille puhul määratakse selle eesmärk koos mõõdikutega eesmärgi täitmise jälgimiseks, ajakava ja rahaline eelarve ning toetuse andja nõuab saajalt detailset aruandlust raha kasutamise kohta ning raha ülejääk tuleb maksta andjale tagasi;

3) tegevustoetused – antud ja saadud toetused, mis antakse saajale lähtudes tema põhikirjalistest ülesannetest ja arengudokumentides määratud eesmärkidest.

Sihtfinantseerimisena kajastatakse sihtotstarbeliselt antud ja saadud teatud tingimustega seotud toetusi. Sihtfinantseerimist ei kajastata tuluna või kuluna enne, kui toetuse saaja on teinud kulutused, milleks sihtfinantseerimine oli ette nähtud, ning eksisteerib piisav kindlus, et sihtfinantseerimine leiab aset. Saadud sihtfinantseerimise kajastamisel rakendatakse brutomeetodit, mille järgi kajastatakse nii saadud sihtfinantseerimist kui ka selle arvel tehtud kulusid või põhivara soetust mõlemaid eraldi.

Tegevuskulude sihtfinantseerimise kajastamisel lähtutakse tulude ja kulude vastavuse printsiibist ning tulu sihtfinantseerimisest kajastatakse proportsionaalselt sellega seonduvate kuludega. Tegevuskulude katteks saadud ja antud sihtfinantseerimist võib kajastada arvestuse lihtsustamise eesmärgil laekumisel koheselt tuluna ja ülekandmisel koheselt kuluna, kui lepingujärgne summa on väiksem esitatud põhivara kapitaliseerimise alampiirist (5 tuh eurot).

Sihtfinantseerimise korral põhivara soetamiseks võetakse vara bilansis arvele soetusmaksumuses, sihtfinantseerimise summa aga kajastatakse samal ajal tuluna.

Tegevustoetusi kajastatakse toetuse andja poolt raha ülekandmisel kuluna ja toetuse saaja poolt tuluna raha laekumisel.

#### *Tulude arvestus*

Kogutud maksude ning loodusvarade kasutamise ja saastetasude tulu võetakse arvele tekkepõhiselt vastavalt Maksu- ja Tolliameti ja Keskkonnaministeeriumi poolt esitatud teatistele. Kohalike maksude tulu võetakse arvele tekkepõhiselt vastavalt esitatud maksudeklaratsioonidele. Lõivutulu kajastatakse lõivuga maksustatud toimingute päeval ning trahvid nende määramise päeval. Toodete, kaupade ja põhivara müügist saadud tulu kajastatakse siis, kui kõik olulised omandiga seotud riskid on läinud üle ostjale ning müügitulu ja tehinguga seotud kulu on usaldusväärset määratav. Tulu teenuste müügist kajastatakse teenuse osutamisel, lähtudes valmidusastme meetodist. Intressitulu kajastatakse tekkepõhiselt sisemise intressimäära alusel. Dividenditulu kajastatakse dividendide väljakuulutamisel.

#### *Kulude arvestus*

Kulusid kajastatakse tekkepõhiselt. Põhivara või varude soetamisel tasutud mittetagastatavad maksud ja lõivud, sealhulgas käibemaks, mida ei saa arvata sisendkäibemaksuks, kajastatakse soetamishetkel kuluna tulemiaruaruande kirjel Muud tegevuskulud.

#### *Seotud osapooled*

Seotud osapoolteks loetakse Paide linna volikogu ja valitsuse liikmeid ning asutuste juhte, kellele on antud õigus iseseisvalt lepinguid sõlmida, konsolideerimisgruppi kuuluvate sihtasutuste, mittetulundusühingute ja äriühingute nõukogude ja juhatuste liikmeid, kõigi eelpool loetletud tegev- ja kõrgema juhtkonna liikmete lähedasi pereliikmeid, samuti ka nende valitseva ja olulise mõju all olevad sihtasutusi, mittetulundusühinguid ja äriühinguid.

### *Bilansipäevajärgsed sündmused*

Konsolideerimisgrupi raamatupidamise aastaaruandes kajastuvad olulised vara ja kohustiste hindamist mõjutavad asjaolud, mis ilmnesid bilansikuupäeva ja aruande koostamispäeva vahemikul, kuid on seotud aruandeperioodil või varasematel perioodidel toimunud tehingutega.

Bilansipäevajärgsed sündmused, mida ei ole varade ja kohustiste hindamisel arvesse võetud, kuid mis võivad oluliselt mõjutada järgmise aruandeaasta tulemust, avalikustatakse raamatupidamise aastaaruande lisades.

### *Eelarve täitmise aruanne*

Vastavalt raamatupidamise seadusele kuulub eelarve täitmise aruanne raamatupidamise aastaaruande koosseisu ja on selle täiendavaks põhiaruandeks.

Paide linna eelarve koostatakse kohaliku omavalitsuse üksuse finantsjuhtimise seaduse alusel tekkepõhiselt konsolideerimata kohaliku omavalitsuse kohta. Eelarveosad: põhitegevuse tulud, põhitegevuse kulud, investeerimistegevus, finantseerimistegevus, likviidsete varade muutus.

Eelarve täitmise aruandes ei ole kohustuslik esitada võrreldavaid arvnäitajaid eelmise majandusaasta kohta, kuna selle aruande eesmärgiks on võrrelda eelarvet selle tegeliku täitmisega.

Eelarve täitmise aruandes on kasutusel olulised erinevad arvestuspõhimõtted, mistõttu ei ole kõik read konsolideerimata finantsaruannetega üks-ühele võrreldavad:

- 1) põhivara soetamisel tasutud summad kajastatakse eelarve täitmisel kuluna ning põhivara müügist laekunud summad tuluna, amortisatsiooni ja muid põhivaradega tehtud mitterahalisi tehinguid eelarve täitmise aruandes ei kajastata;
- 2) kaupade ja teenuste ning põhivarade soetamisel lisanduv käibemaks, mida ei saa arvata sisendkäibemaksuks, on eelarve täitmise aruandes kajastatud vastavate kaupade, teenuste ja põhivara soetamise kuluna (tekkepõhises aruandes eraldi tulemiaruaande real Muud tegevuskulud).

## **Lisa 2. Raha ja selle ekvivalendid**

(tuhandetes eurodes)

	<b>31.12.2019</b>	<b>31.12.2018</b>
Arvelduskontod pankades	3 093	4 017
Sularaha kassas	6	3
<b>Kokku</b>	<b>3 099</b>	<b>4 020</b>

### Lisa 3. Maksud, lõivud, trahvid

(tuhandetes eurodes)

#### a) Maksu-, lõivu- ja trahvinõuded ja maksukohustised

	Lühiajalised nõuded		Lühiajalised kohustised	
	31.12.2019	31.12.2018	31.12.2019	31.12.2018
Üksikisiku tulumaks	847	824	100	89
Maamaks	2	2	0	0
Loodusressursside kasutamine ja saastetasud	143	113	17	14
Käibemaks	0	0	34	9
Sotsiaalmaks	0	0	219	206
Töötuskindlustusmaksed	0	0	14	13
Kogumispensionimaksed	0	0	10	9
Erisoodustused ja ettevõtja tulumaks	0	0	0	1
<b>Kokku</b>	<b>992</b>	<b>939</b>	<b>394</b>	<b>341</b>

#### b) Maksu-, lõivu- ja trahvitulud

		Lisa	2019	2018
<b>Maksud</b>			<b>9 301</b>	<b>8 597</b>
	Tulumaks füüsilise isiku tulult		9 026	8 320
	Maamaks		275	276
	Teede ja tänavate sulgemise maks		0	1
<b>Riigilõivud</b>		<b>12</b>	<b>14</b>	<b>11</b>
	Ehitusloa väljastamise eest		12	10
	Kasutusloa väljastamise eest		2	1
<b>Loodusressursside kasutamine ja saastetasud</b>		<b>13</b>	<b>517</b>	<b>474</b>
	Kaevandamisõiguse tasu		469	425
	Vee erikasutustasu		48	49
<b>Kokku</b>			<b>9 832</b>	<b>9 082</b>

### Lisa 4. Muud nõuded ja ettemaksud

(tuhandetes eurodes)

	31.12.2019		31.12.2018	
	Lühiajaline osa	Pikaajaline osa	Lühiajaline osa	Pikaajaline osa
<b>Nõuded ostjate vastu</b>	<b>275</b>	<b>0</b>	<b>258</b>	<b>0</b>
	284	0	264	0
	-9	0	-6	0

<b>Viitlaekumised</b>	<b>6</b>	<b>0</b>	<b>9</b>	<b>0</b>
Muud viitlaekumised	6	0	9	0
<b>Nõuded toetuste eest</b>	<b>481</b>	<b>0</b>	<b>1 492</b>	<b>0</b>
Saamata põhivara sihtfinantseerimine	454	0	1 442	0
Saamata sihtfinantseerimine	21	0	34	0
Saamata seadusandlusest tulenevad toetused	4	0	2	0
Saamata kaasfinantseerimine	2	0	2	0
Saamata põhivara kaasfinantseerimine	0	0	12	0
<b>Muud nõuded</b>	<b>1</b>	<b>0</b>	<b>46</b>	<b>0</b>
Käibemaksu deklareerimata ettemaksed	1	0	32	0
Muud nõuded	1	0	15	0
Ebatõenäoliselt laekuvaks hinnatud muud nõuded	-1	0	-1	0
<b>Maksude, lõivude, trahvide ettemaksed</b>	<b>30</b>	<b>0</b>	<b>35</b>	<b>0</b>
Ettemaksukontode jäägid	26	0	13	0
Käibemaksu ettemaks	4	0	22	0
<b>Ettemakstud tulevaste perioodide kulud</b>	<b>18</b>	<b>1</b>	<b>17</b>	<b>1</b>
Muud ettemakstud tulevaste perioodide kulud	16	1	16	1
Töö- ja puhkusetasu ettemaksed	2	0	1	0
<b>Kokku</b>	<b>811</b>	<b>1</b>	<b>1 857</b>	<b>1</b>

Saamata põhivara sihtfinantseerimine seisuga 31.12.2019 summas 454 tuh eurot koosneb:

- 79 tuh eurot - Rahandusministeerium projekt „Tugitaristu rajamine ja rek Paide linnas ettevõtluspiirkonna ja ühistulise piimatööstuse arendamiseks“;
- 1 tuh eurot – SA Keskkonnainvesteeringute Keskus AS Paide Vesi tänavavalgustuse rek projekt;
- 331 tuh eurot - SA Innove projekti „Paide põhikooli (Kooli tn 1) ümberehitamine ja osaline lammutamine“;
- 43 tuh eurot - Rahandusministeerium projekt "Ajakeskus Wittensteini edasiarendamine".

## Lisa 5. Varud

(tuhandetes eurodes)

<b>Varud</b>	<b>31.12.2019</b>	<b>31.12.2018</b>
Tooraine ja materjalid	26	28
<b>Kokku varud</b>	<b>26</b>	<b>28</b>



## Lisa 6. Osalused sihtasutustes ja äriühingutes

(tuhandetes eurodes)

### *Sihtasutused*

Nimetus, aasta	Osaluse määr, %	Tulemiaruaande näitajad			Bilansi näitajad aasta lõpus	
		Tegevus- tulud	Tegevus- kulud	Tulem	Varad	Netovara
<b>Sihtasutus Paide Spordikeskus</b>						
2019	100	486	576	-113	6 307	3 426
2018	100	505	669	-190	6 199	3 165
<b>Sihtasutus Paide Haldus</b>						
2019	100	972	1 254	-285	4 372	3 898
2018	100	991	1 260	-274	4 850	4 183
<b>Sihtasutus Ajakeskus Wittenstein</b>						
2019	100	498	419	79	461	339
2018	100	351	334	17	280	260

### *Tütaretevõtjad*

Käesolevas konsolideeritud aastaaruandes on rida-realt konsolideeritud järgmised valitseva mõju all olevad äriühingud:

Nimetus, aasta	Osaluse määr, %	Tulemiaruaande näitajad			Bilansi näitajad aasta lõpus	
		Tegevus- tulud	Tegevus- kulud	Tulem	Varad	Netovara
<b>Aktsiaselts Paide Vesi</b>						
2019	87,99	2 122	2 478	-388	36 824	33 608
2018	87,99	2 310	2 447	-173	38 020	33 996

Aruandeaasta lõpus oli ettevõttel 15 729 aktsiat, millest Paide Linnavalitsusel oli 13 840 aktsiat (87,99%).

AS Paide Vesi vähemusosaluse bilansiline väärtus:

Nimi	Jääk seisuga 31.12.2018	Tasutud osaluste soetamisel	Osaluste muutuste mõju	Vähemusosale kuuluv kasum/kahjum	Jääk seisuga 31.12.2019
Järva Vallavalitsus	4 083	0	0	-47	4 036
Kokku	4 083	0	0	-47	4 036

## Sidusettevõtjad

Käesolevas konsolideeritud aastaaruandes on kajastatud kapitaliosaluse meetodil järgmised sidusettevõtjad:

Nimetus, aasta	Osaluse määr, %	Tulemiaruaande näitajad			Bilansi näitajad aasta lõpus	
		Tegevus- tulud	Tegevus- kulud	Tulem	Varad	Netovara
<b>Aktsiaselts Järvamaa Haigla</b>						
2019	37,22	9 182	8 770	407	6 364	4 682
2018	37,33	8 779	8 003	770	5 973	4 201
<b>Aktsiaselts Väätsa Prügila</b>						
2019	38,55	3 880	3 773	105	5 867	3 427
2018	38,55	5 807	5 509	299	6 605	3 322

Aruandeaastal emiteeris AS Järvamaa Haigla 1 167 uut aktsiat. Paide linn tasus aktsiate soetamisel 27 tuh eurot. Aruandeaasta lõpuks oli ettevõttel 12 952 aktsiat, sh Paide linnal 4 821 aktsiat (37,22%). Osaluse muutuse mõju on 4 tuh eurot, mis on kajastatud netovara muutusena.

Osaluste bilansiline väärtus:

Nimi	Jääk seisuga 31.12.2018	Tasutud osaluste soetamisel	Osaluste muutuste mõju	Kasum/kahjum kapitaliosalusest	Jääk seisuga 31.12.2019
AS Järvamaa Haigla	1 568	27	-4	152	1 743
AS Väätsa Prügila	1 281	0	0	40	1 321
Kokku	2 849	27	-4	192	3 064

## Lisa 7. Materiaalne põhivara

(tuhandetes eurodes)

	Maa	Hooned ja rajatised	Masinad ja seadmed	Muu põhivara	Lõpetamata tööd ja ettemaksud	Kokku
Soetusmaksumus	631	90 132	6 062	503	454	97 782
Kogunenud kulum	0	-24 722	-2 453	-429	0	-27 604
Jääkväärtus	631	65 410	3 609	74	454	70 178
Soetused ja parendused	0	129	51	12	4 291	4 483
Saadud mitterahaline sihtfinantseerimine	0	28	0	0	0	28
Kulum ja allahindlus		-4 126	-435	-11	0	-4 572
Müüdud põhivara jääkväärtuse mahakandmine	-3	0	0	0	0	-3
Muu mahakandmine jääkväärtuses	0	-3	0	0	0	-3
Ümberhindlused	32	46	0	0	0	78
Ümberklassifitseerimine	2	770	0	0	-772	0
Kokku liikumised	31	-3 156	-384	1	3 519	11
<b>Jääk seisuga 31.12.2018</b>						
Soetusmaksumus	662	87 395	6 103	515	3 973	98 648
Kogunenud kulum	0	-25 141	-2 878	-440	0	-28 459
Jääkväärtus	662	62 254	3 225	75	3 973	70 189
Soetused ja parendused	5	230	43	521	6 957	7 756
Kulum ja allahindlus	0	-3 064	-426	-32	0	-3 522
Müüdud põhivara jääkväärtuse mahakandmine	-2	-52	0	0	0	-54
Ümberhindlused	13	0	0	0	0	13
Ümberklassifitseerimine	4	10 559	0	64	-10 627	0
Kokku liikumised	20	7 673	-383	553	-3 670	4 193
<b>Jääk seisuga 31.12.2019</b>						
Soetusmaksumus	682	97 350	6 146	1 100	304	105 582
Kogunenud kulum	0	-27 422	-3 304	-472	0	-31 198
Jääkväärtus	682	69 928	2 842	628	304	74 384

Rahavoogude aruandes kajastub materiaalse põhivara eest tasutud summana 9 228 tuh eurot, mis tuleneb järgmistest summadest:

- 1) aruandeaasta soetuste summa 7 756 tuh eurot;
- 2) käibemaksukulu aruandeaasta soetustelt 1 350 tuh eurot;
- 3) liidetud 2018.a lõpuks tarnijatele tasumata summa 775 tuh eurot ning lahutatud 2019. aasta lõpuks tarnijatele tasumata summa 125 tuh eurot;
- 4) lahutatud sihtfinantseerimise arvel saadud põhivara ja käibemaksukulu 528 tuh eurot, mille eest tasusid toetuste andjad otse tarnijale ning mis ülaltoodud tabelis on kajastatud soetusena (mitte saadud mitterahalise sihtfinantseerimisena).

Aruandeaastal võeti ümberhindlusena arvele varem maakatastrisse kandmata maad summas 13 tuh eurot (2018. a 32 tuh eurot), mis hinnati maa maksustamishinnas (maa munitsipaalomandisse andmine).

Põhivara soetusi ja parendusi on tehtud aruandeaastal kokku summas 7 756 tuh eurot, millest suurimad on uue põhikooli hoone ehitus summas 3 854 tuh eurot (kogu hoone maksumus 5 328 tuh eurot) ning uue põhikooli hoone mööbel summas 499 tuh eurot, Tallinna tn rekonstrueerimine summas 1 157 eurot, Mündi ja Raudtee tn rekonstrueerimise lõpetamine summas 200 tuh eurot, Aasa tn pikendus summas 135 tuh eurot, Aiavilja tn summas 100 tuh eurot, Lembitu pargi kõnniteed summas 64 tuh eurot, Järve tee valgustus summas 55 tuh eurot. AS Paide Vesi põhivara soetusi ja parendusi teinud summas 724 tuh eurot.

***Pangalaenude tagatisena panditud varad***

	Maa	Hooned	Muud rajatised	Kokku
<b>Jääkväärtus 31.12.2018</b>	<b>22</b>	<b>3 522</b>	<b>4 599</b>	<b>8 143</b>
Soetusmaksumus	22	4 517	6 207	10 746
Akumuleeritud kulum	0	-995	-1 608	-2 603
<b>Jääkväärtus 31.12.2019</b>	<b>22</b>	<b>3 404</b>	<b>4 305</b>	<b>7 731</b>
Soetusmaksumus	22	4 517	6 207	10 746
Akumuleeritud kulum	0	-1 113	-1 902	-3 015

***Kasutusrendile antud materiaalne põhivara***

	Hooned ja rajatised
<b>Jääkväärtus 31.12.2018</b>	<b>1 913</b>
Soetusmaksumus	2 582
Akumuleeritud kulum	-669
<b>Jääkväärtus 31.12.2019</b>	<b>1 854</b>
Soetusmaksumus	2 613
Akumuleeritud kulum	-759

***Kasutusrenditulud materiaaletelt põhivaradelt***

	2019	2018
Kasutusrenditulud materiaaletelt põhivaradelt	108	100
	<b>31.12.2019</b>	<b>31.12.2018</b>
Renditulu katkestamatutelt kasutusrendilepingutelt tulevastel perioodidel	58	50
sh järgmisel majandusaastal	58	50

## Lisa 8. Muud kohustised ja saadud ettemaksed

(tuhandetes eurodes)

	31.12.2019		31.12.2018	
	Lühiajaline osa	Pikaajaline osa	Lühiajaline osa	Pikaajaline osa
<b>Maksu-, lõivu- ja trahvikohustised (vt lisa 3)</b>	<b>394</b>	<b>0</b>	<b>341</b>	<b>0</b>
<b>Viitvõlad</b>	<b>14</b>	<b>0</b>	<b>16</b>	<b>0</b>
Intressikohustised	14	0	16	0
<b>Muud kohustised</b>	<b>106</b>	<b>0</b>	<b>116</b>	<b>0</b>
Tagatistasud	38	0	38	0
Sihtfinantseerimise tagasimaksekohustised	4	0	2	0
Muud kohustised	64	0	76	0
<b>Toetuste kohustised</b>	<b>15</b>	<b>0</b>	<b>19</b>	<b>0</b>
Sihtfinantseerimisega seotud kohustised	0	0	10	0
Muud toetuse andmise kohustised	15	0	9	0
<b>Toetusteks saadud ettemaksed</b>	<b>238</b>	<b>0</b>	<b>47</b>	<b>0</b>
Sihtfinantseerimiseks saadud ettemaksed	24	0	47	0
Põhivara sihtfinantseerimiseks saadud ettemaksed	214	0	0	0
<b>Muud saadud ettemaksed ja tulevaste perioodide kulud</b>	<b>1</b>	<b>0</b>	<b>44</b>	<b>0</b>
Ettemaksed toodete ja teenuste eest	1	0	44	0
<b>Muud kohustised ja saadud ettemaksed kokku</b>	<b>768</b>	<b>0</b>	<b>583</b>	<b>0</b>

Muude kohustistena on kajastatud AS-le Paide Vesi makstud ehitustööde tagatisraha 64 tuh eurot ning Paide Linnavalitsusele laekunud riigihangete pakkumuste tagatised summas 38 tuh eurot.

Toetuse andmise kohustisena on kajastatud eluasemelaenu intressi toetus summas 15 tuh eurot.

Põhivara sihtfinantseerimiseks saadud ettemaksetena on kajastatud riigieelarveline toetus 200 tuh eurot tenniseväljakute rajamiseks ning 14 tuh eurot terviseradade rajamiseks. Tööd on planeeritud teostada 2020. aastal.

## Lisa 9. Laenukohustised

(tuhandetes eurodes)

	Laenukohustised järelejäänud tähtaja järgi						Kokku
	Kuni 1 aasta	1 kuni 2 aastat	2 kuni 3 aastat	3 kuni 4 aastat	4 kuni 5 aastat	Üle 5 aasta	
<b>Jääk seisuga 31.12.2018</b>	<b>1 669</b>	<b>1 613</b>	<b>1 134</b>	<b>892</b>	<b>833</b>	<b>5 080</b>	<b>11 221</b>
Pangalaenud	1 669	1 613	1 134	892	833	5 080	11 221
<b>Jääk seisuga 31.12.2019</b>	<b>1 836</b>	<b>1 357</b>	<b>1 115</b>	<b>1 056</b>	<b>966</b>	<b>5 452</b>	<b>11 782</b>
Pangalaenud	1 836	1 357	1 115	1 056	966	5 452	11 782

### Laenukohustised laenulepingute järgi:

	Lõpp-tähtaeg	Intressimäär	Jääk	
			31.12.2019	31.12.2018
<b>Paide Linnavalitsuse laenud</b>			<b>5 633</b>	<b>4 335</b>
Danske Bank AS Eesti filiaal	2019	6 kuu EURIBOR + 0,93%	0	332
Danske Bank AS Eesti filiaal	2020	6 kuu EURIBOR + 0,79%	429	549
Danske Bank AS Eesti filiaal	2019	6 kuu EURIBOR + 0,88%	0	22
Danske Bank AS Eesti filiaal	2022	6 kuu EURIBOR + 0,67%	178	237
Keskkonnainvesteeringute Keskus SA	2021	6 kuu EURIBOR + 1,25%	90	135
Keskkonnainvesteeringute Keskus SA	2023	6 kuu EURIBOR + 1,25%	360	450
Keskkonnainvesteeringute Keskus SA	2031	6 kuu EURIBOR + 1,00%	210	228
SEB Pank AS	2020	6 kuu EURIBOR + 0,90%	7	17
SEB Pank AS	2028	6 kuu EURIBOR + 0,96%	2 129	2 365
Swedbank AS	2029	6 kuu EURIBOR + 1,289%	2 230	0
<b>SA Paide Spordikeskuse laenud</b>			<b>2 782</b>	<b>2 992</b>
Danske Bank AS Eesti filiaal	2025	6 kuu EURIBOR + 0,79%	2 782	2 992
<b>SA Paide Haldus laenud</b>			<b>395</b>	<b>592</b>
Danske Bank AS Eesti filiaal	2021	6 kuu EURIBOR + 0,67%	395	592
<b>AS Paide Vesi laenud</b>			<b>2 972</b>	<b>3 302</b>
SEB Pank AS	2020	6 kuu EURIBOR + 0,3%	43	94
Keskkonnainvesteeringute Keskus SA	2029	6 kuu EURIBOR + 1,5%	704	770
Keskkonnainvesteeringute Keskus SA	2029	6 kuu EURIBOR + 1,25%	1 726	1 899
Keskkonnainvesteeringute Keskus SA	2029	6 kuu EURIBOR + 1,25%	207	228
Keskkonnainvesteeringute Keskus SA	2035	6 kuu EURIBOR + 1,25%	292	311

Aruandeaasta intressikulu võetud pangalaenudelt on 97 tuh eurot (2018. aastal 81 tuh eurot).

Aruandeaastal võttis Paide linn investeerimislaenu kokku summas 2 230 tuh eurot. Parima pakkumise esitas AS Swedbank, intressimarginaal 1,289%, millele lisandub 6-kuu euribor. Laenu põhiosa tagasimaksed on jaotatud võrdselt 10 aastale alates jaanuarist 2020 kuni detsembrini 2029.

2018. aastal võttis Paide linn investeerimislaenu kokku summas 2 365 tuh eurot. Parima pakkumise esitas AS SEB Pank, intressimarginaal 0,96%, millele lisandub 6-kuu euribor. Laenu põhiosa tagasimaksed on jaotatud võrdselt 10 aastale alates jaanuarist 2019 kuni detsembrini 2028.

### **Laenude tagatised**

Paide Linnavalitsuse laenude tagatiseks on linna eelarvelised vahendid.

SA Paide Spordikeskuse laenu tagatiseks on Paide Linnavolikogu 18.12.2014 otsuse nr 105 "SA Paide Spordi- ja Tervisekeskus ja Danske Bank AS Eesti filiaali vahelise laenulepingu käändamine" alusel sõlmitud käendusleping.

SA Paide Haldus laenu tagatiseks on Paide Linnavolikogu 17.08.2017 otsuse nr 37 "SA Paide Haldus ja Danske Bank AS Eesti filiaali vahelise laenulepingu käändamine" alusel sõlmitud käendusleping.

AS Paide Vesi SEB Pank AS laenu tagatiseks on seatud hüpoteek summas 831 tuh eurot ning Keskkonnainvesteeringute Keskus SA laenude tagatiseks hüpoteek summas 4 302 tuh eurot.

Laenukohustiste katteks panditud põhivarade kohta on esitatud informatsioon lisas 7.

## **Lisa 10. Eraldised ning tingimuslikud varad ja kohustised**

(tuhandetes eurodes)

### **Tingimuslikud varad summas 78 tuh eurot**

Paide Linnavalitsus on Järva Maakohtu kohtuotsuse alusel eraisiku vastu nõudena kajastatud summa jäägi hinnanud lootusetuks ning kandnud bilansist välja. Laekuvad summad on minimaalsed, 2019. aastal laekus 1 tuh eurot (2018. aastal 1 tuh eurot). Nõude üle peetakse arvestust bilansiväliselt, seisuga 31.12.2019 on nõude jääk 78 tuh eurot.

### **Tingimuslikud kohustised summas 2 274 tuh eurot**

Paide Linnavolikogu 15.12.2016 otsusega nr 65 anti linnavalitsusele ülesanne korraldada riigihange eesmärgiga sõlmida hankeleping ujulateenuse ostmiseks Paide linnas perioodil jaanuar 2019 – jaanuar 2034. Paide Linnavalitsuse poolt läbiviidud riigihanke tulemusena sõlmiti 2018. aastal leping ujulateenuse osutamiseks kogumaksumusega 1 963 tuh eurot (koos käibemaksuga). Seisuga 31.12.2019 on tingimusliku kohustise jääk 1 833 tuh eurot.

Paide linna ja AS Järvamaa Haigla vahel on sõlmitud koostööleping, mille alusel garanteeritakse esmatasandi tervisekeskuse rajamise kaasfinantseering summas kuni 539 tuh

eurot. Kaasfinantseering tasutakse kümne aasta jooksul alates 2017. aastast (aasta summa kuni 54 tuh eurot). Seisuga 31.12.2019 oli tingimusliku kohustise jääk 377 tuh eurot.

AS-l Paide Vesi on pooleli kohtuvaidlus Anna küla veetöötlusjaama peatöövõtjalt garantiiperioodi tagatise osas. Peatöövõtja esitatud hagi tagatise kinnipidamise aluste õigusvastaseks tunnistamise kohta jätkub ringkonnakohtus. Ebasoodsa kohtuotsuse korral peab AS Paide Vesi tagatisraha tagasi maksma koos lisanduda võivate intressidega. Seda riski vähendab asjaolu, et vaidlusaluse probleemi kohta esitatud ekspertarvamused ei kinnita peatöövõtja nõudeõiguse asjaolusid ja maakohtu otsus oli AS Paide Vesi kasuks. Siiski ei saa riske välistada enne lõplikku kohtuotsuse jõustumist. Seni on tagatis summas 64 tuh eurot AS Paide Vesi valduses.

### Jaotamata kasum

Paide linna konsolideerimisgruppi kuuluval AS-l Paide Vesi on bilansipäeva seisuga tingimuslikuks kohustiseks võimalikud dividendid ja tulumaksukohustus võimalikelt dividendidelt:

	2019	2018
AS Paide Vesi jaotamata kasum	28 687	29 078
<b>KOKKU</b>	<b>28 687</b>	<b>29 078</b>
võimalikud dividendid	22 950	23 262
tulumaksukohustus võimalikelt dividendidelt	5 737	5 816

## Lisa 11. Saadud toetused

(tuhandetes eurodes)

	2019	2018
<b>Rahaline sihtfinantseerimine</b>	<b>9 599</b>	<b>9 333</b>
<b>sh sihtfinantseerimine tegevuskuludeks</b>	<b>326</b>	<b>433</b>
Innove SA	92	169
Vabariigi Valimiskomisjon	44	0
Muud äriühingud, sihtasutused ja mittetulundusühingud	33	84
Eesti Kultuurkapital	27	21
Haridus- ja Teadusministeerium	26	72
Eesti Töötukassa	19	4
Põllumajanduse Registrite ja Informatsiooni Amet	19	21
Archimedes SA	19	10
Keskkonnainvesteeringute Keskus SA	15	16
Siseministeerium	7	9
Sotsiaalministeerium	6	2
Järvamaa Omavalitsuste Liit MTÜ	6	2
Rahandusministeerium	3	8
Kultuuriministeerium	3	5



Riigikantselei	3	5
Hariduse Infotehnoloogia SA	3	1
Maanteeamet	1	1
Ettevõtluse Arendamise Sihtasutus	0	2
Kaitseministeerium	0	1
<b>sh sihtfinantseerimine põhivara soetuseks</b>	<b>4 254</b>	<b>3 589</b>
Innove SA	3 199	1 120
Keskkonnainvesteeringute Keskus SA	516	710
Rahandusministeerium	288	1 511
Kultuuriministeerium	114	60
Majandus- ja Kommunikatsiooniministeerium	113	100
Sotsiaalministeerium	15	0
Muinsuskaitseamet	9	0
Kredex SA	0	11
Põllumajanduse Registrate ja Informatsiooni Amet	0	77
<b>sh saadud tegevustoetused</b>	<b>5 019</b>	<b>5 311</b>
Rahandusministeerium (tasandus- ja toetusfondi eraldised, ühinemistoetus)	4 780	5 085
Kultuuriministeerium	232	224
Innove SA	4	0
Haridus- ja Teadusministeerium	3	2
Eesti Kultuurkapital	0	0
Muud äriühingud, sihtasutused ja mittetulundusühingud	0	0
<b>Mitterahaline sihtfinantseerimine</b>	<b>0</b>	<b>28</b>
<b>sh sihtfinantseerimine põhivara soetuseks</b>	<b>0</b>	<b>28</b>
Muud äriühingud, sihtasutused ja mittetulundusühingud	0	28
<b>Saadud toetused kokku</b>	<b>9 599</b>	<b>9 361</b>

Riigieelarvest saadud maksed tasandus- ja toetusfondi eraldati järgmisteks tegevusteks:

	2019	2018
<b>Tasandusfond</b>	<b>548</b>	<b>723</b>
Riigieelarve toetus kohalike omavalitsuste maksulaekumiste erinevuste tasandamiseks	548	723
<b>Toetusfond</b>	<b>3 376</b>	<b>3 662</b>
Eraldised hariduskuludeks	2 338	2 534
Koolilõuna	165	197
Kohalike teede korrashoid	290	290
Asendus- ja järelhooldusteenus	94	160
Huvihariduse ja -tegevuse toetus	116	100
Koolieelsete lasteasutuste toetus	165	154
Toimetulekutoetus	108	98
Puuetega laste toetus	45	30
Matusetoetus	37	35

Rahvastikuregistri toimingud	18	18
Sotsiaaltoetuste ja -teenuste osutamise kulud	0	14
Jäätmehooldus	0	30
Vajaduspõhine peretoetus	0	2
<b>Tasandus- ja toetusfondi toetused kokku</b>	<b>3 924</b>	<b>4 385</b>

## Lisa 12. Tulud kaupade ja teenuste müügist

(tuhandetes eurodes)

	2019	2018
<b>Riigilõivud (lisa 3)</b>	<b>14</b>	<b>11</b>
<b>Tulud haridusalasest tegevusest</b>	<b>539</b>	<b>528</b>
Tulu koolitusteenuse osutamisest	162	187
Koolieelsete lasteasutuste kohatasu	272	76
Tasu töövihikute, õppematerjali ja muude õppekulude katteks	0	159
Tasu toitlustamiskuludeks	102	103
Muud tulud haridusalasest tegevusest	3	3
<b>Tulud kultuurialasest tegevusest</b>	<b>271</b>	<b>257</b>
Raamatukogude tasulised teenused	3	3
Rahva- ja kultuurimajade tasulised teenused	137	176
Muuseumide ja näituste tasulised teenused	7	5
Etendus- ja kontserdiasutuste tasulised teenused	55	0
Muud kultuuri- ja kunstiasutuste tulud	69	73
<b>Tulud spordi- ja puhkealasest tegevusest</b>	<b>154</b>	<b>269</b>
Spordibaaside ja spordikomplekside tulud	153	267
Muud tulud spordi- ja puhkealasest tegevusest	1	2
<b>Tulud sotsiaalalialasest tegevusest</b>	<b>281</b>	<b>348</b>
Sotsiaalse rehabilitatsioonikeskuste tulud	0	49
Muud tulud sotsiaalalialasest tegevusest	281	299
<b>Elamu- ja kommunaaltegevuse tulud</b>	<b>61</b>	<b>58</b>
Muu elamute ja korterite üür ja rent	1	1
Tulu elektrienergia müügist	16	16
Tulu vee- ja kanalisatsiooniteenustest	8	9
Tulu soojuse ja kütte müügist	34	28
Muu tulu elamu- ja kommunaaltegevusest	2	4
<b>Tulud transpordi- ja sidealasest tegevusest</b>	<b>19</b>	<b>16</b>
Tulud transpordialasest tegevusest	19	16
<b>Tulud muudelt majandusaladelt</b>	<b>1 402</b>	<b>1 396</b>
Kanalisatsioon ja heitveekäitlus, veevarustus jne	1402	1396
<b>Üür ja rent</b>	<b>367</b>	<b>317</b>
Eluruumidelt	15	15

Mitteeluruumidelt	217	179
Muu vara üür ja rent	111	101
Tulu elektrienergia müügist	16	15
Tulu vee- ja kanalisatsiooniteenustest	5	3
Tulu soojuse ja kütte müügist	3	4
<b>Muu toodete ja kaupade müük</b>	<b>286</b>	<b>323</b>
<b>Tulud kaupade ja teenuste müügist kokku</b>	<b>3 394</b>	<b>3 523</b>

### Lisa 13. Muud tegevustulud

(tuhandetes eurodes)

	2019	2018
<b>Kasum / kahjum põhivara ja varude müügist</b>	<b>-24</b>	<b>4</b>
Tulu maa müügist	2	3
Müüdud maa soetusmaksumus	-2	-3
Müüdud eluhoonete müügitulu	15	4
Müüdud eluhoonete jääkväärtus	-28	0
Müüdud teede müügitulu	11	0
Müüdud teede jääkväärtus	-24	0
Tooraine ja materjalide müügi tulu	1	1
Tooraine ja materjalide müügiga seotud kulud	-1	-1
Kasutatud varude müük	2	0
<b>Muud tulud varadelt</b>	<b>517</b>	<b>474</b>
Kaevandamisõiguse tasu (vt lisa 3)	469	425
Tasu vee erikasutusest (vt lisa 3)	48	49
<b>Muud tulud</b>	<b>3</b>	<b>39</b>
Kindlustushüvitised	3	18
Trahvid	0	7
Muud tulud	0	14
<b>Muud tulud kokku</b>	<b>496</b>	<b>517</b>

### Lisa 14. Antud toetused

(tuhandetes eurodes)

	2019	2018
<b>Sotsiaaltoetused</b>	<b>-268</b>	<b>-272</b>
Toimetulekutoetus ja täiendavad sotsiaaltoetused	-75	-108
Muud peretoetused	-31	-42
Sünnitoetus	-57	-28

Muud sotsiaalabitoetused (toetused vanuritele, taskuraha sotsiaalhooldusasutuste, lastekodude jt kasvandikele)	-41	-46
Erijuhtudel riigi poolt makstav sotsiaaltoetus	-17	-13
Õppetoetused (põhitoetused, sõidusoodustused, toitlustustoetused, muud toetused)	-16	-11
Toetused puuetega inimestele ja nende hooldajatele	-25	-18
Preemiad ja stipendiumid	-6	-6
<b>Antud sihtfinantseerimine tegevuskuludeks</b>	<b>-215</b>	<b>-264</b>
Residendid, sihtasutused ja mittetulundusühingud, äriühingud, füüsilised isikud (spordiklubide toetuslepingud, korteriühistute intressitoetused, mittetulundusühingute tegevustoetused, ühekordsed toetuslepingud)	-176	-161
Tegevuskulude toetuse vahendamine partneromavalitsustele (projekt 2014-2020.2.02.16-0011 hoolekandeteenused)	-1	-65
Eraldised kohalikele omavalitsustele raamatute soetamiseks	-38	-38
<b>Antud sihtfinantseerimine põhivara soetuseks</b>	<b>-199</b>	<b>-130</b>
Järvamaa Haigla AS	-54	-97
EELK Paide Püharisti Kogudus	-45	-10
Uus Ruum MTÜ	-25	0
Hajaasustuse programm	-38	-4
Projekt "500 kodu korda"	-37	-7
EELK Anna Kogudus	0	-2
Valgma Külaselts MTÜ	0	-10
<b>Liikmemaksud</b>	<b>-72</b>	<b>-71</b>
Järvamaa Omavalitsuste Liit MTÜ	-47	-47
Eesti Linnade ja Valdade Liit	-10	-10
Kesk-Eesti Jäätmehoolduskeskus MTÜ	-10	-9
Muud liikmemaksud	-5	-5
<b>Muud antud tegevustoetused</b>	<b>-239</b>	<b>-185</b>
Residendid, sihtasutused ja mittetulundusühingud, füüsilised isikud (spordiklubide toetuslepingud, intressitoetused, mittetulundusühingute tegevustoetused, ühekordsed toetuslepingud)	-239	-185
<b>Kokku</b>	<b>-993</b>	<b>-922</b>

## Lisa 15. Majanduskulud ja muud tegevuskulud (tuhandetes eurodes)

	2019	2018
<b>Majandamiskulud</b>	<b>-4 654</b>	<b>-4 319</b>
Administreerimiskulud	-175	-180
Uurimis- ja arendustööd	-3	-7

Lähetuskulud	-13	-14
Koolituskulud	-78	-58
Kinnistute, hoonete ja ruumide majandamiskulud	-875	-996
Rajatiste majandamiskulud	-1 089	-985
Sõidukite majandamiskulud	-229	-208
Info- ja kommunikatsioonitehnoloogia kulud	-156	-166
Inventari majandamiskulud	-229	-159
Töömashinate ja seadmete majandamiskulud	-12	-9
Toiduained ja toitlustusteenused	-376	-350
Meditsiinikulud ja hügieenitarbed	-19	-15
Teavikute ja kunstiesemete kulud	-35	-35
Õppevahendite ja koolituse kulud	-559	-415
Kommunikatsiooni-, kultuuri- ja vaba aja sisustamise kulud	-461	-376
Sotsiaalteenused	-285	-294
Tootmiskulud	-30	-31
Eri- ja vormiriietus	-15	-10
Muu erivarustus ja materjalid	-13	-11
Mitmesugused majandamiskulud	-2	0
<b>Muud kulud</b>	<b>-2 019</b>	<b>-1 347</b>
Maksud, lõivud, trahvid	-2 017	-1 298
Muud tegevuskulud	-2	-45
Ebatõenäoliselt laekuvad nõuded	0	-4
<b>Põhivara amortisatsioon ja ümberhindlus (vt lisa 7)</b>	<b>-3 522</b>	<b>-4 575</b>
Hoonete ja rajatiste amortisatsioon	-3 063	-4 129
Mashinate ja seadmete amortisatsioon	-415	-424
Muu amortiseeruva materiaalse põhivara amortisatsioon	-32	-11
Info- ja kommunikatsioonitehnoloogia seadmete amortisatsioon	-12	-11
<b>Kokku</b>	<b>-10 195</b>	<b>-10 241</b>

Konsolideerimisgrupp on võtnud kasutusrendile transpordivahendeid ja arvutid. Vastavad rendikulud (sisalduvad ülaltoodud tabelis koos vastavat liiki varade majandamiskuludega) ning mittekatkestavatest kasutusrendilepingutest tulenevad järgmiste perioodide kasutusrendimaksed on järgmised:

	2019			2018	
	Ujulateenus	Transpordi- vahendid	Arvutid	Transpordi- vahendid	Arvutid
Kasutusrendikulu	-131	-28	-2	-23	-2
Rendikulu katkestamatutelt kasutusrendilepingutelt tulevastel perioodidel:	-1 833	-61	-3	-75	-5
järgmisel majandusaastal	-131	-20	-2	-24	-2
1-5 aasta jooksul	-524	-41	-1	-51	-3
peale 5. aastat	-1 178	-1	0	0	0

**Lisa 16. Tööjõukulud**  
(tuhandetes eurodes)

		2019	2018
<b>Töötasu</b>		<b>-6 987</b>	<b>-6 571</b>
	Valitavate ametnike töötasu	-174	-177
	Avaliku teenistuse ametnike töötasu	-542	-520
	Töötajate töötasu	-5 723	-5 415
	Töötasud võlaõiguslike lepingute alusel	-497	-438
	Muude isikute töötasud	-51	-21
<b>Erisoodustused</b>		<b>-9</b>	<b>-8</b>
	Õppelaenu kustutamine	-1	-1
	Muud erisoodustused	-8	-7
<b>Maksud ja sotsiaalkindlustusmaksed</b>		<b>-2 334</b>	<b>-2 202</b>
	Sotsiaalmaks töötasudelt	-2 269	-2 141
	Töötuskindlustusmaksed	-54	-50
	Sotsiaalmaks erisoodustustelt	-7	-7
	Tulumaks erisoodustustelt	-4	-4
<b>Tööjõukulude kapitaliseerimine</b>		<b>37</b>	<b>21</b>
	Töötasude kapitaliseerimine	28	16
	Maksude kapitaliseerimine	9	5
<b>Kokku</b>		<b>-9 293</b>	<b>-8 760</b>

Tegevusvaldkond	2019		2018	
	Töötajate arv	Töötasu-kulud	Töötajate arv	Töötasu-kulud
Linnavolikogu	23,11	-57	23,12	-59
Linnavalitsus (sh muu valitsemine)	23,51	-471	22,29	-430
Majandus	71,97	-888	73,25	-840
Elamu- ja kommunaalmajandus	16,00	-381	17,45	-379
Vaba aeg, kultuur, sport	57,31	-767	58,71	-698
Haridus	270,2	-3 920	276,43	-3 634
Sotsiaalne kaitse	19,25	-503	34,48	-531
<b>Kokku</b>	<b>481,35</b>	<b>-6 987</b>	<b>505,73</b>	<b>-6 571</b>

Töötajate arvuna on esitatud keskmine töötajate arv taandatuna täistööajale. Ajutiste töölepingute korral ei ole töötajate arvu esitatud.

## Lisa 17. Finantstulud ja –kulud

(tuhandetes eurodes)

	<b>Lisa</b>	<b>2019</b>	<b>2018</b>
Intressikulu		-97	-81
Tulem osalustelt kapitaliosaluse meetodil:	6	192	403
<i>sh AS Väätsa Prügila</i>		41	115
<i>sh AS Järvamaa Haigla</i>		151	288
<b>Kokku</b>		<b>95</b>	<b>322</b>

## Lisa 18. Seotud osapooled

(tuhandetes eurodes)

Konsolideerimisgrupi tegev- ja kõrgema juhtkonna liikmetele arvestatud tasud ja soodustused:

	Konsolideerimisgrupi tegev- ja kõrgema juhtkonna keskmine arv		Tasude kogusumma	
	<b>2019</b>	<b>2018</b>	<b>2019</b>	<b>2018</b>
Volikogu liikmed	23,00	23,00	-36	-36
Linnavalitsuse liikmed	6,00	6,00	-138	-140
Asutuste juhid	17,00	16,91	-266	-260
Nõukogude ja juhatuste liikmed	41,00	41,00	-366	-324
<b>Kokku</b>	<b>87,00</b>	<b>86,91</b>	<b>-806</b>	<b>-760</b>

Ülaltoodud tasud on arvestatud ilma sotsiaalmaksu ja töötuskindlustusmakseteta, töötasude hulka on arvestatud kõik töötasud ja hüvitised. Muid täiendavaid olulisi soodustusi pole tegevjuhtkonna ega kõrgema juhtkonna liikmetele aruandeaastal arvestatud.

Aruandeperioodil ei ole seotud osapooltega toimunud turuhinnast erinevate hindadega tehinguid. Toetused on antud Paide linna õigusaktides sätestatud korras.

## Lisa 19. Bilansipäeva järgnevad sündmused

(tuhandetes eurodes)

Majandus- ja taristuministri 01.03.2019 käskkirjaga nr 1.1-1/19-038 eraldati Paide linnale Tallinna tänava rekonstrueerimiseks 100 tuh eurot.

Aprillis 2020 võõrandas Paide linn Haridus- ja Teadusministeeriumile tasuta kinnistu Posti 12 jääkmaksumusega 63 tuh eurot riigigümnaasiumi hoone rajamiseks.

## Lisa 20. Paide linna konsolideerimata aruanded

### *Konsolideerimata bilanss*

(tuhandetes eurodes)

	31.12.2019	31.12.2018
<b>Varad</b>	<b>39 131</b>	<b>35 316</b>
<b>Käibevara</b>	<b>3 617</b>	<b>5 095</b>
Raha ja pangakontod	1 929	2 940
Maksu-, lõivu- ja trahvinõuded	992	939
Muud nõuded ja ettemaksed	685	1 201
Varud	11	15
<b>Põhivara</b>	<b>35 514</b>	<b>30 221</b>
Osalused sihtasutustes	1 529	1 154
Osalused tütar- ja sidusettevõtjates	2 794	2 767
Kinnisvarainvesteeringud	2	2
Materiaalne põhivara	31 189	26 298
<b>Kohustised ja netovara</b>	<b>39 131</b>	<b>35 316</b>
<b>Lühiajalised kohustised</b>	<b>2 685</b>	<b>2 518</b>
Saadud maksude, lõivude ja trahvide ettemaksed	4	4
Võlad tarnijatele	424	672
Võlad töötajatele	159	138
Muud kohustised ja saadud ettemaksed	990	772
Laenukohustised	1 108	932
<b>Pikaajalised kohustised</b>	<b>7 295</b>	<b>6 580</b>
Muud kohustised ja saadud ettemaksed	2 770	3 177
Laenukohustised	4 525	3 403
<b>Netovara</b>	<b>29 151</b>	<b>26 218</b>
Akumuleeritud ülejääk (puudujääk)	26 231	23 604
Aruandeperioodi tulem	2 920	2 614



### **Konsolideerimata tulemiaruanne**

(tuhandetes eurodes)

		<b>2019</b>	<b>2018</b>
<b>Tegevustulud</b>		<b>19 964</b>	<b>19 037</b>
	Maksud	9 301	8 597
	Kaupade ja teenuste müük	1 288	1 405
	Saadud toetused	8 884	8 541
	Muud tulud	491	494
<b>Tegevuskulud</b>		<b>-17 005</b>	<b>-16 408</b>
	Antud toetused	-1 814	-1 684
	Tööjõukulud	-7 663	-7 097
	Majandamiskulud	-4 020	-3 709
	Muud kulud	-1 922	-1 255
	Põhivara amortisatsioon ja ümberhindlus	-1 586	-2 663
<b>Aruandeperioodi tegevustulem</b>		<b>2 959</b>	<b>2 629</b>
<b>Finantstulud ja -kulud</b>		<b>-39</b>	<b>-15</b>
	Intressikulu	-39	-15
<b>Aruandeperioodi tulem</b>		<b>2 920</b>	<b>2 614</b>

### **Konsolideerimata rahavoogude aruanne**

(tuhandetes eurodes)

		<b>2019</b>	<b>2018</b>
<b>Rahavood põhitegevusest</b>			
	<b>Aruandeperioodi tegevustulem</b>	<b>2 959</b>	<b>2 629</b>
Korrigeerimised	Põhivara amortisatsioon ja ümberhindlus	1 586	2 663
	Käibemaksukulu põhivara soetuseks	1 346	684
	Saadud sihtfinantseerimine põhivara soetuseks	-3 659	-2 912
	Kasum/kahjum põhivara müügist	27	-4
	Antud sihtfinantseerimine põhivara soetuseks	282	130
	<b>Korrigeeritud tegevustulem</b>	<b>2 541</b>	<b>3 190</b>
	Põhitegevusega seotud käibevarade netomuutus	-40	-191
	Põhitegevusega seotud kohustiste netomuutus	-15	-239
<b>Rahavood põhitegevusest kokku</b>		<b>2 486</b>	<b>2 760</b>
<b>Rahavood investeerimistegevusest</b>			
	Tasutud põhivara eest	-8 447	-4 051
	Laekunud põhivara müügist	27	7
	Laekunud sihtfinantseerimine põhivara soetuseks	4 534	2 087
	Makstud sihtfinantseerimine põhivara soetuseks	-843	-88
	Tasutud osaluste soetamisel	-27	-341
<b>Rahavood investeerimistegevusest kokku</b>		<b>-4 756</b>	<b>-2 386</b>

<b>Rahavood finantseerimistegevusest</b>			
	Laekunud laenud	2 230	2 365
	Tagasi makstud laenud	-932	-708
	Makstud intressid	-39	-12
	<b>Rahavood finantseerimistegevusest kokku</b>	<b>1 259</b>	<b>1 645</b>
<b>Puhas rahavoog</b>		<b>-1 011</b>	<b>2 019</b>
Raha ja selle ekvivalendid perioodi alguses		2 940	921
Raha ja selle ekvivalendid perioodi lõpus		1 929	2 940
Raha ja selle ekvivalentide muutus		-1 011	2 019

### ***Konsolideerimata netovara aruanne***

(tuhandetes eurodes)

<b>Saldo seisuga 31.12.2017</b>		<b>23 526</b>
	Põhivara ümberhindlus	78
	Aruandeaasta tulem	2 614
<b>Saldo seisuga 31.12.2018</b>		<b>26 218</b>
	Põhivara ümberhindlus	13
	Aruandeaasta tulem	2 920
<b>Saldo seisuga 31.12.2019</b>		<b>29 151</b>

### **Lisa 21. Selgitused eelarve täitmise aruande kohta**

(tuhandetes eurodes)

Eelarve täitmise aruanne on koostatud Linnavalitsuse kui juriidilise isiku kohta ja vastab koosseisult konsolideerimata finantsaruannetele. Aruanne on koostatud tekkepõhisel printsiibil (tuhandetes eurodes), kuid see sisaldab mõningaid erinevaid arvestuspõhimõtteid, seetõttu ei ole kõik read konsolideerimata finantsaruannetega üks-ühele võrreldavad.

#### **Selgitused ja põhjendused esialgse ja lõpliku eelarve ning eelarve täitmise oluliste erinevuste vahel**

Paide linna 2019. aasta eelarve on tekkepõhine, see tähendab eelarves kajastatakse tehingud vastavalt nende toimumisele, sõltumata sellest, millal nende eest raha laekub või välja makstakse. Eelarveosad on põhitegevuse tulud, põhitegevuse kulud, investeerimistegevus, finantseerimistegevus ja likviidsete varade muutus.

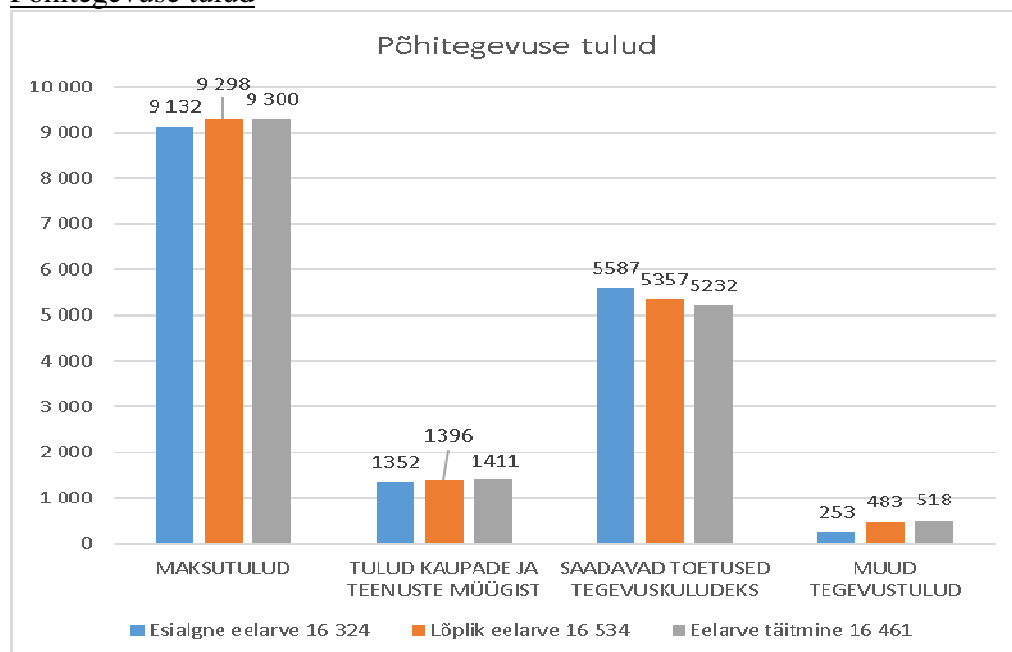
Paide linna 2019. aasta eelarve kinnitati 24. jaanuaril 2019 Paide Linnavolikogu määrusega nr 1 „Paide linna 2019. aasta eelarve vastuvõtmine“.

2019. aasta esialgse eelarve kogumaht oli 21 649 tuhat eurot. 16. mail 2019 aastal võeti vastu 1. lisaelarve (Paide Linnavolikogu 16.05.2019 määrus nr 12 „Paide linna 2019. aasta 1. lisaelarve vastuvõtmine“) kogumahuks 3 965 tuhat eurot. 21. novembril 2019. aastal võeti vastu 2. lisaelarve (Paide Linnavolikogu 21.11.2019 määrus nr 19 „Paide linna 2. lisaelarve

vastuvõtmine), millega suurenes eelarve kogumaht 68 tuhande euro võrra. Lõplik eelarve kogumaht oli 25 457 tuhat eurot.

Lähtudes alaeelarve vastutava isiku taotlustest on linnavalitsus eelarveaasta jooksul muutnud alaeelarveid linnavolikogus kinnitatud põhitegevuse tulude ja/või põhitegevuse kulude piires. Esialgse eelarves kajastuvad riigieelarvest ja muudelt rahastajatelt eelarveaasta jooksul saadavad sihtotstarbelised eraldised, 550 tuhat eurot, eelarve põhitegevuse kulude osas tegevusalas 82222 Sihtotstarbelised eraldised. Peale sihtotstarbeliste toetuste laekumist suunab linnavalitsus korralduse alusel sihtotstarbelised toetused ja nende arvelt tehtavad väljaminekud toetuse saanud ametiasutuse või hallatava asutuse alaeelarvesse. 2019 aastal suunati eelarvesse 424 tuhat eurot.

### Põhitegevuse tulud



Põhitegevuse tulude eelarvet suurendati aasta jooksul 1%, so 210 tuhande euro võrra. Põhitegevuse tulude lõplikuks eelarveks kujunes 16 461 tuhat eurot. Tulud laekusid plaanipäraselt, vaid 73 tuhat eurot vähem kui plaanitud, mis on alla 1 %.

Kõige suurema osa põhitegevuse tuludest moodustavad maksutulud. Aasta jooksul suurendati lisaelarvetega maksulaekumiste (füüsilise isiku tulumaksu) prognoosi 2% (166 tuhat eurot). Tulumaksu eraldati 11 tuhat rohkem ja maamaksu 9 tuhat vähem, ehk maksude laekumine kokku 100%.

Tulu kaupade ja teenuste müügist- eelarveosa suurenes aasta jooksul 3%, so 44 tuhat eurot ja eelarvesse laekus 1%, 15 tuhat eurot, planeeritust rohkem.

Saadavad toetused tegevuskuludeks – aasta jooksul vähendati eelarvet 4% (230 tuhat eurot). Esialgse eelarve koostamise ajal ei olnud riigi eelarvest eraldatavad tasandus- ja toetusfondi summad veel kinnitatud ja seepärast tuli lisaelarvega neid täpsustada.

Muud sihtotstarbelised toetused – eelarve vähenes aasta jooksul 7%, summas 108 tuhat eurot, lõplikuks eelarveks kujunes 1 433 tuhat eurot ja täitmine oli 1 308 tuhat eurot ehk 91%. Põhitegevuse tuludesse ja kuludesse arvestati esialgses eelarves 550 tuhat eurot sihtotstarbeliste eraldiste eelarvesse lisamiseks. Sihtotstarbelised eraldised lisatakse eelarvesse Linnavalitsuse korralduse alusel asutuste lõikes vastavalt projektide tegevuste elluviimisele, millega kaasnevad tulud ja kulud, sõltumata toetuste laekumisest. Seega kõikide järgnevasse aastasse edasilükkunud tegevustega seotud tulud ja kulud kajastuvad järgmise aasta eelarves ja eelarve täitmisel. Õigusaktid sihtotstarbeliste eraldiste kohta koostatakse üldjuhul kord kuus. 2019. aastal on linnavalitsus kinnitanud sihtotstarbelised eraldised linna tegevusaladele ja hallatavate asutuste lõikes kokku 424 tuhat eurot, sealhulgas:

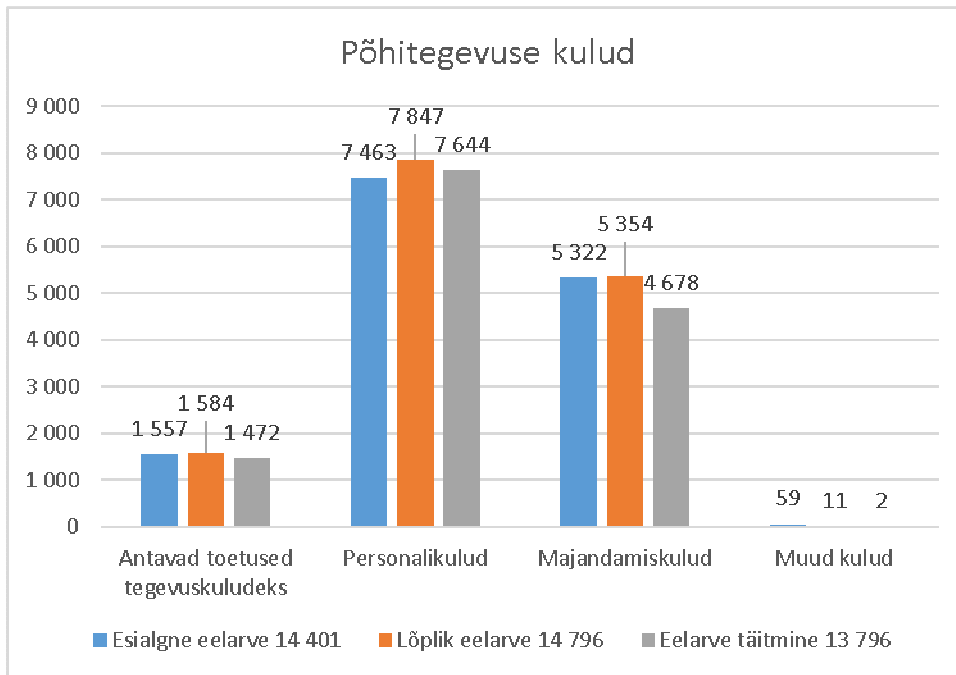
- Paide Linnavalitsus (erinevad tegevusalad) 196 tuhat eurot
- Paide Avatud Noortekeskus 45 tuhat eurot
- Järvamaa Keskraamatukogu 2 tuhat eurot
- Paide Muusika- ja Teatrimaja 18 tuhat eurot
- Paide Teater 8 tuhat eurot
- Roosna-Alliku Rahvamaja 3 tuhat eurot
- PAide Lasteaed 4 tuhat eurot
- Paide Sookure Lasteaed 3 tuhat eurot
- Tarbja Lasteaed-Kool 1 tuhat eurot
- Roosna-Alliku Lasteaed Hellik 1 tuhat eurot
- Paide Hammerbecki Põhikool 12 tuhat eurot
- Paide Hillar Hanssoo Põhikool 16 tuhat eurot
- Paide Täiskasvanute Keskkool 103 tuhat eurot
- Roosna-Alliku Põhikool 6 tuhat eurot
- Paide Muusikakool 2 tuhat eurot
- Paide Kunstikool 4 tuhat eurot.

Linnavalitsuse poolt kinnitatud sihtotstarbeliste eraldiste arvelt täpsustub volikogu poolt kinnitatud eelarve.

Muude tegevustulude eelarve suurenes aasta jooksul 91%, so 230 tuhat eurot. Tõusu põhjustas loodusressursside kasutamise tulude suurenemine. Ka eelarve täitmine kujunes 7%, so 35 tuhat eurot, suuremaks kui planeeritud. Laekumised maavarade kaevandamisest sõltuvad konkreetsetelt kaevandamise mahtudest ja maavarade liikidest ning võivad olla aastati väga erinevad, sellest tingituna on keeruline prognoosida tegelikke laekumisi maavarade kaevandamisest.

### Kulude eelarved

Põhitegevuse kulude eelarve suurenes aasta jooksul 3%, so 395 tuhande euro võrra. Eelarvest kasutati ära 93% ehk 13 796 tuhat eurot, so 1 000 tuhande euro võrra planeeritust vähem.



Antavad toetused tegevuskuludeks eelarveosa suurendati aasta jooksul 2%, so 27 tuhande euro võrra, aasta lõpuks kasutati ära 93% eelarvest, 1 472 tuhat eurot.

Personalikulude eelarve suurenes aasta jooksul 5%, so 384 tuhande euro võrra. Aasta lõpuks kasutati sellest 97%. Majanduskulude eelarve tõusis aasta jooksul 1% võrra, ära kasutati 87% eelarvest. Muude kulude eelarve vähenes aasta jooksul 81% ja kasutati 18% eelarvest. Põhiosa muude kulude eelarvest moodustab reservfond, mis oli aasta alguses 50 tuhat eurot ja aasta lõpus 4 tuhat eurot. Kõige rohkem eraldati reservfondist 28 tuhat eurot talihoolduse kulude katteks.

### Investeeringustegevus

Eelarvesse oli planeeritud 90 tuhat eurot põhivara müügist, tegelik laekumine oli 27 tuhat eurot. Eelarvesse oli arvestatud kinnistute müük, mida 2019. aastal ei õnnestunud müüa. Põhivara soetuse eelarve suurenes aasta jooksul 56%, so 3 060 eurot. Suuremad muutused tegevusalade lõikes:

- 0921223 Põhikoolivõrgu korrastamine – eelarve suurenes 3 140 tuhande euro võrra (147%), lõplik eelarve 5 278 tuhat eurot, kuna eesalguses eelarves oli kinnitatud ainult projekti omafinantseeringu summa.
- 045104 Teede ja tänavate korrashoid – eelarve suurenes 175 tuhande euro võrra (8%), lõplik eelarve 2 252 tuhat eurot
- 0820213 Paide Muusika ja Teatrimaja haldamine – eelarve suurenes 93 tuhande euro võrra (124%), lõplik eelarve 167 tuhat eurot
- 054002 Puhkepargid ja mänguväljakud – eelarve suurenes 28 tuhande euro võrra (13%), lõplik eelarve 204 tuhat eurot
- 0921253 Roosna-Alliku Põhikooli investeeringud – eelarve suurenes 21 tuhande euro võrra (100%), lõplik eelarve 21 tuhat eurot
- 0911042 Roosna-Alliku Lasteaed Hellik investeeringud – eelarvesse oli planeeritud 418 tuhat eurot. Aasta jooksul otsustati investeeringust loobuda.

Põhivara soetuse eelarvest kasutati ära 97%, investeeringute eelarvest jäi kasutamata 238 tuhat eurot. Suurimad erinevused (kasutamata investeeringute jääk) on järgmistes tegevusalades:

- 0921223 Põhikoolivõrgustiku korrastamine – jääk 54 tuhat eurot. Eelarvesse olid arvestatud vahendid uue koolihoone ehituseks ja sisustamiseks täies mahus investeeringukuluna, kuid vastavalt aktidele ja tegelikele kuludele on tehingud summas 35 tuhat eurot kajastatud raamatupidamises majanduskuludena.
- 047402 Planeeringud – 47 tuhat eurot. Eelarvesse arvestatud vahendid üldplaneeringu koostamiseks ja linna keskväljaku arhitektuurikonkursi preemiafondi väljamaksmiseks. 2019. aastaks planeeritud tööd ja eelarvelised vahendid planeeritakse 2020. aasta eelarves.
- 054002 Puhkepargid ja mänguväljakud – 41 tuhat eurot, Paide terviseradade rajamiseks arvestatud vahendid, sealhulgas 30 tuhat eurot Kultuuriministeeriumilt eraldatud toetus terviseradade rajamiseks. Kasutamata vahendid planeeritakse 2020. aasta eelarves.
- 045104 Teede ja tänavate korrashoid – jääk 35 tuhat eurot. Eelarvesse planeeritud vahendite jääk peamiselt 2019. aastal läbiviidud hankemaksumuste võrra ja osaliselt kajastatud tehingud raamatupidamises vastavalt aktidele ja tegelikele kuludele majanduskuludena.
- 054001 Haljastuse ehitus ja heakord – jääk 27 tuhat eurot. Eelarvesse arvestatud vahendid Mündi silla rekonstrueerimiseks. 2019. aastal otsustati investeerinust loobuda.
- 0921242 Tarbja Lasteaed-Kooli investeeringud – jääk 26 tuhat eurot. Eelarvesse arvestatud kasutamata vahendite jääk seoses planeeritud tööde hanketulemustest.
- 06400 Tänavavalgustus – jääk 16 tuhat eurot. Eelarvesse arvestatud kasutamata vahendite jääk seoses planeeritud tööde hanketulemustest.

Investeeringutegevuse eelarve täitmises kajastuvad investeeringukulud tegevusalas 05200 Heitveekäitlus – 22 tuhat eurot, vahendid olid planeeritud sama tegevusala majanduskulude eelarves.

Saadavad sihtotstarbelised toetused investeeringutegevuseks – esialgses eelarves tulusid planeeritud ei olnud. Aasta jooksul lisati eelarvesse tegevusalade lõikes järgmised toetused:

- Paide Linnavalitsus 3 676 tuhat eurot, sealhulgas suurim toetussumma eraldati uue põhikoolihoone ehituseks.
- Paide Muusika- ja Teatrimaja 75 tuhat eurot – Kultuuriministeeriumilt eraldatud sihtotstarbeline investeeringutoetus Paide Muusika- ja Teatrimaja rekonstrueerimiseks.

Antavad toetused investeeringutegevuseks-eelarve suurenes aasta jooksul 308 tuhande euro võrra (39%). Suurimad muutused tegevusalade lõikes:

- 081023 Paide Spordikeskus SA – eelarve suurenes 300 tuhande euro võrra (111%), lõplik eelarve 570 tuhat eurot. Eelarvesse lisati lisaeelarvega sihtotstarbelised investeeringutoetused tenniseväljakute rajamiseks ning Karja tänava võimla rekonstrueerimiseks.
- 06300 Veevarustus – eelarve suurenes 28 tuhande euro võrra (187%), lõplik eelarve 38 tuhat eurot. Eelarve suurenes peamiselt hajaasustuse programmi võrra (2019. aasta sihtotstarbeliste projektide kasutamata jääk suunatud 2020. aasta eelarvesse 2020. aasta teostatavate kulude katteks).
- 081091 Vaba aja tegevused – eelarve suurenes 25 tuhande euro võrra (100%), lõplik eelarve 25 tuhat eurot. Eelarvesse lisatud sihtotstarbeline investeeringutoetus mittetulundusühingule Uus Ruum linnamööbli soetamiskulude katteks.

- 047404 Ajakeskus Wittenstein SA – eelarve suurenes 12 tuhande euro võrra (12%), lõplik eelarve 112 tuhat eurot. Lisaelarvega eelarvesse lisatud sihtotstarbeline investeeringutoetus sihtasutusele Ajakeskus Wittenstein Tallinna tn 13 projekterimiskulude katteks.
- 106001 Eluasemeteenused sotsiaalsetele riskirühmadele (projektid) – eelarve suurenes 29 tuhande euro võrra (132%), lõplik eelarve 51 tuhat eurot. Lisaelarvega eelarvesse lisatud 2018 aasta projektide jääk ning sihtotstarbeliste eraldistena 2019 aastal antud toetused
- 06400 Tänavavalgustus – eelarve vähenes 86 tuhande euro võrra (100%), lõplik eelarve 0 eurot. Lisaelarvega eelarvest välja võetud projekti „Tänavavalgustuse taristu renoveerimine“ omafinantseering summas 85 320 eurot, kuna projekti tegevused jäävad 2020. aastasse

Aasta jooksul anti toetusi investeerimistegevuseks 304 tuhat eurot, mis oli 28% eelarvest, raha jäi järgi 793 tuhat eurot. Eelarve täitmises ei kajastu kuludes antavad toetused investeerimistegevused muuhulgas järgmistes tegevusalades (suurimad erinevused):

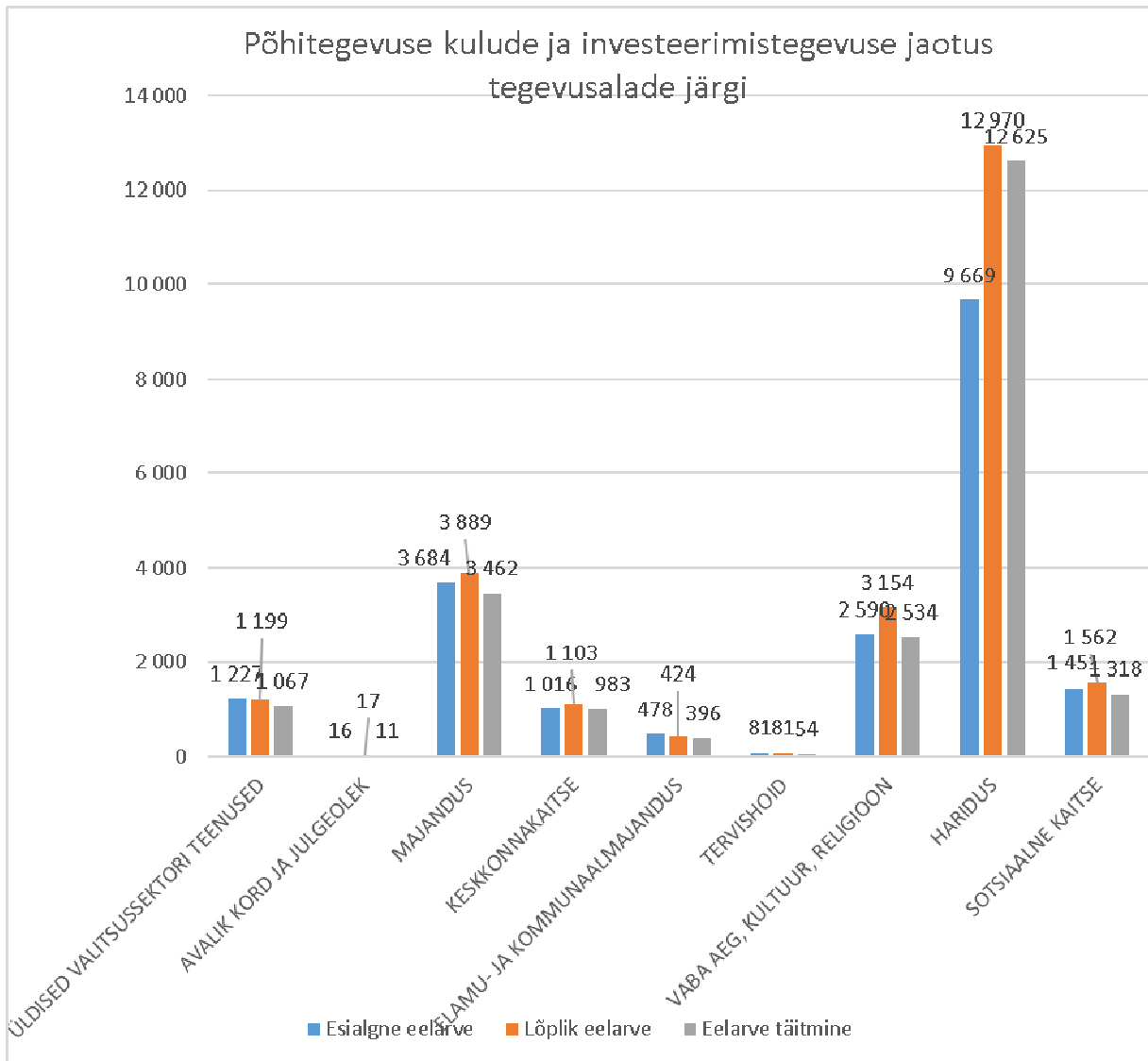
- 047404 Ajakeskus Wittenstein SA – 110 tuhat eurot. Investeeringutoetus maksti välja 2019 aastal, kuid tekkepõhises eelarves kajastub raha kasutamine siis kui investeeringud on ellu viidud ja tegevus lõpetatud ehk 2020. aastal.
- Paide Haldus SA – 197 tuhat eurot. Sihtasutusele makstav investeeringutoetus laenu põhiosa katteks, tekkepõhise eelarve täitmises ei kajastu kuluna.
- Paide Spordikeskus SA – 467 tuhat eurot. Sihtasutusele makstav investeeringutoetus laenu põhiosa katteks summas 210 tuhat eurot, tekkepõhise eelarve täitmises ei kajastu kuluna. Eelarvesse oli arvestatud 200 tuhat eurot tenniseväljakute rajamiseks, kuid ebaõnnestunud hangete tõttu jäid 2019. aastal tööd teostamata ning tööd ja selleks ettenähtud eelarve on arvestatud 2020. aasta eelarves. Karja tänava võimla rekonstrueerimistöödeks oli eelarves arvestatud investeeringutoetus summas 160 tuhat eurot, eelarve täitmises kajastub kuludes 2019. aastal akteeritud tööde maht.

Finantskulud olid eelarves planeeritud 55 tuhat eurot, lõplik kulu (tegelik täitmine) kujunes 39 tuhat eurot.

#### Finantseerimistegevus

Esialgsesse eelarvesse arvestati laenu võtmine investeerimiskulude katteks 3 000 tuhat eurot, 1. lisaelarvega vähendati laenukohustist 770 tuhande euro võrra. Kokku arvestatud 2019. aasta eelarvesse laenu võtta 2 230 tuhat eurot ning aasta lõpuks võeti eelarvesse arvestatud laenusumma välja. Laenu põhiosa tagasimakseid planeeriti ja tasuti kokku 932 tuhat eurot.

Järgnev joonis iseloomustab eelarve muutumist ja täitmist valdkondade lõikes.



Valdkonniti olid kõige suuremad muutused hariduskulude eelarves. Eelarve suurenes aasta jooksul 34%, 9 669 tuhandelt eurolt 12 970 tuhandele eurole ja eelarve täideti 97%. Kõige rohkem suurenes tegevusala 0921223 Põhikoolivõrgu korrastamine, 3 152 tuhande euro võrra (147%). Tegevusala eelarve suurenes sihtotstarbeliste investeringutoetuste võrra, kuna aasta algul vastuvõetud eelarves oli arvestatud ainult projekti omafinantseeringu kulud. Suurenesid ka koolitoidu tegevusalade eelarved, kokku 118 tuhande euro võrra (Paide Hammerbecki Põhikooli koolitoit 48 tuhande euro võrra, Hillar Hanssoo Kooli koolitoit 52 tuhande euro võrra, Roosna- Alliku Põhikooli koolitoit 13 tuhande euro võrra ja Tarbja Lasteaed- Kooli koolitoit 5 tuhande euro võrra). Tegemist on kulude tegevusalade vahelise ringi tõstmisega, varem kajastusid summad koolide eelarvetes. Aasta jooksul võeti eelarvesse haridusasutuste elluviidud projektide sihtotstarbelised kulud. Neist suurimad olid Paide Täiskasvanute Keskkooli projektid kokku summas 104 tuhat eurot ja Paide Hillar Hanssoo kooli projektide kulud kokku summas 46 tuhat eurot.

Valdkonna vaba aeg, kultuur ja regioon eelarve suurenes aasta jooksul 22% 2 590 tuhandelt eurolt 3 154 tuhandele eurole. Kõige rohkem suurenes Paide Spordikeskus SA eelarve, 300 tuhande euro võrra, ehk 70%. Eelarvesse lisati sihtotstarbelised investeringutoetused



tenniseväljakute rajamiseks ning Karja tänava võimla rekonstrueerimiseks. Paide Muusika- ja Teatrimaja haldamise eelarve suurenes 94 tuhande euro võrra, ehk 51%. Paide Avatud Noortekeskuse projektide eelarve suurenes aasta jooksul ellu viidud projektide võrra, kokku 67 tuhat eurot. Valdkonna eelarve täideti 80%, kasutamata jäi 620 tuhat eurot. Suurim osa sellest – 465 tuhat eurot jäi kasutamata tegevuseala 081023 Paide Spordikeskus SA eelarves, selgitused toodud investeerimistegevuse all. Paide Teatri eelarves jäi kasutamata 44 tuhat eurot ja Paide Teatri eelarves 22 tuhat eurot.

Majandusvaldkonna eelarve suurenes aasta jooksul 6%, 3 684 tuhandelt eurolt 3 889 tuhandele eurole, eelarve täideti 89%. Kõige rohkem suurenes siin teede ja tänavate korrashoiu tegevusala. Selgitused toodud investeerimistegevuse all. Raha jäi kasutamata SA Ajakeskus Wittenstein ja SA Paide Haldus tegevusalades. Selgitused on toodud investeerimistegevuse all.

#### Likviidsete varade muutus

Esialguses eelarves oli arvestatud kulusid likviidsete varade (2018. aasta likviidsete varade jäägi) arvelt kokku summas 2 280 tuhat eurot. 1. lisaelarvega vähendati likviidsete varade kasutuselevõttu 279 tuhande euro võrra. Aasta lõpuks võeti tegelikult kasutusse 1 011 tuhande euro eest likviidseid vahendeid, so 51% planeeritust.

## **MAJANDUSAASTA ARUANDE ALLKIRI**

Paide linna konsolideerimisgrupi 31.12.2019 lõppenud majandusaasta aruanne koosneb tegevusaruandest, konsolideerimisgrupi raamatupidamise aastaaruandest ja selle lisadest.

Konsolideerimisgrupi majandusaasta aruande on koostanud Paide Linnavalitsus.

Aruande juurde kuulub sõltumatu vandeaudiitori aruanne ning Paide Linnavalitsuse protokolliline otsus aruande heakskiitmise kohta.

(allkirjastatud digitaalselt)

Priit Värk  
Linnapea