



## PAIDE LINNA 2021. AASTA KONSOLIDEERIMISGRUPI MAJANDUSAASTA ARUANNE

**Majandusaasta algus** 01.01.2021  
**Majandusaasta lõpp** 31.12.2021

**Avaliku sektori üksuse nimi** PAIDE LINNAVALITSUS

Registrikood 77000246

Aadress Keskväljak 14, 72712 PAIDE

Telefon +372 383 8600

E-posti aadress [paide@paide.ee](mailto:paide@paide.ee)

Kodulehekülg [www.paide.ee](http://www.paide.ee)

Linnapea Siret Pihelgas

Audiitor Audiitorbüroo ELSS OÜ

## Sisukord

---

TEGEVUSARUANNE .....	3
Lühiülevaade .....	3
Konsolideerimisgrupp .....	4
Sihtasutused.....	5
Tütarettevõtjad .....	6
Sidusettevõtjad .....	7
Konsolideerimisgrupi tähtsamad finantsnäitajad .....	8
Ülevaade finantsdistsipliini tagamise meetmete rakendamise kava täitmise kohta.....	11
Ülevaade finantsriskide juhtimisest .....	12
Ülevaade sisekontrollisüsteemist .....	12
Ülevaade üldisest majanduskeskkonnast .....	13
Arengekava täitmine ja arengusuunad .....	15
KONSOLIDEERIMISGRUPI RAAMATUPIDAMISE AASTAARUANNE .....	23
Konsolideeritud bilanss .....	23
Konsolideeritud tulemiaruanne .....	24
Konsolideeritud rahavoogude aruanne.....	25
Konsolideeritud netovara muutuste aruanne .....	26
Eelarve täitmise aruanne .....	27
KONSOLIDEERITUD RAAMATUPIDAMISE AASTAARUANDE LISAD.....	34
Lisa 1. Raamatupidamise aastaaruande koostamisel kasutatud arvestusmeetodid ja hindamisalused .....	34
Lisa 2. Raha ja selle ekvivalendid.....	38
Lisa 3. Maksud, lõivud, trahvid.....	39
Lisa 4. Muud nõuded ja ettemaksed.....	39
Lisa 5. Varud .....	40
Lisa 6. Osalused sihtasutustes ja äriühingutes .....	41
Lisa 7. Kinnisvarainvesteeringud .....	42
Lisa 8. Materiaalne põhivara .....	43
Lisa 9. Muud kohustised ja saadud ettemaksed .....	45
Lisa 10. Laenukohustised .....	46
Lisa 11. Eraldised ning tingimuslikud varad ja kohustised.....	48
Lisa 12. Saadud toetused.....	49
Lisa 13. Tulud kaupade ja teenuste müügist .....	50
Lisa 14. Muud tegevustulud .....	51
Lisa 15. Antud toetused.....	52
Lisa 16. Majanduskulud ja muud tegevuskulud.....	53
Lisa 17. Tööjõukulud .....	54
Lisa 18. Finantstulud ja –kulud .....	55
Lisa 19. Seotud osapooled.....	56
Lisa 20. Sündmused pärast aruandekuupäeva.....	56
Lisa 21. Paide linna konsolideerimata aruanded.....	57
Lisa 22. Selgitused eelarve täitmise aruande kohta.....	59
MAJANDUSAASTA ARUANDE ALLKIRI .....	69

## TEGEVUSARUANNE

---

### Lühiülevaade

#### *Majandusaasta aruande sisu*

Paide linna 2021. aasta majandusaasta aruanne on koostatud konsolideerimisgrupi kohta, kus konsolideerijaks on Paide Linnavalitsus ning see koosneb tegevusaruandest ja konsolideeritud raamatupidamise aastaaruandest. Majandusaasta aruande juurde kuuluvad sõltumatu vandeaudiitori aruanne, linnavalitsuse protokolliline otsus aastaaruande heakskiitmise kohta ning volikogu otsus majandusaasta aruande kinnitamise kohta.

Aruandes antakse ülevaade linna enamusosalusega äriühingute ning linna poolt asutatud sihtasutuste majandustegevusest, ülevaade majanduskeskkonnast, arengukava täitmisest, tähtsamatest finantsnäitajatest ning finantsriskide juhtimisest.

Konsolideeritud raamatupidamise aastaaruanne koosneb finantsaruannetest (bilanss, tulemiaruanne, rahavoogude aruanne, netovara muutuste aruanne) ning neid selgitavatest lisadest. Arvandmed on toodud võrdluses eelmise majandusaasta andmetega. Lisaks põhjaruannetele on raamatupidamise aastaaruande koosseisus ka Paide linna eelarve täitmise aruanne. Eelarve täitmise aruandes ei esitata võrdlusandmeid eelmise majandusaasta kohta, vaid võrreldakse kinnitatud eelarvet ja selle täitmist.

Majandusaasta aruanne on koostatud tuhandetes eurodes.

## Konsolideerimisgrupp

Paide linna konsolideerimisgruppi kuuluvad struktuuriüksused:

Konsolideerimisgrupp		Oluline mõju
Paide linn	Valitsev mõju	
Paide Linnavalitsus	Paide Vesi AS	Väätsa Prügila AS
Paide Muusikakool	Paide Haldus SA	Järvamaa Haigla AS
Paide Kunstikool	Ajakeskus Wittenstein SA	
Paide Avatud Noortekeskus	Paide Spordikeskus SA	
Järvamaa Keskraamatukogu		
Paide Muusika- ja Teatrimaja		
Anna Vaba Aja Maja		
Roosna-Alliku Rahvamaja		
Viisu Rahvamaja		
PAide Lasteaed		
Paide Sookure Lasteaed		
Roosna-Alliku Lasteaed Hellik		
Viisu Lasteaed Rõõmupesa		
Tarbja Lasteaed-Kool		
Paide Hammerbecki Põhikool		
Paide Hillar Hanssoo Põhikool		
Roosna-Alliku Põhikool		
Paide Täiskasvanute Keskkool (kuni 31.08.2021)		

Paide linn (konsolideerija, linna osalus %)

- **Paide Linnavalitsuse sihtasutused**
  - ✓ SA Paide Spordikeskus 100%
  - ✓ SA Paide Haldus 100%
  - ✓ SA Ajakeskus Wittenstein 100%
- **Paide Linnavalitsuse tütarettevõtted**
  - ✓ Paide Vesi AS 88,65%
- **Paide Linnavalitsuse sidusettevõtted**
  - ✓ Järvamaa Haigla AS 37,06%
  - ✓ Väätsa Prügila AS 38,55%

## **Sihtasutused**

---

### ***SA Paide Spordikeskus***

SA Paide Spordikeskus on Paide Linnavolikogu otsusega 2007. aastal asutatud sihtasutus, mille eesmärgiks on Paide linna spordielu terviklik juhtimine ja arendamine, olemasolevate spordiobjektide haldamine ning uute spordiobjektide rajamine. Sihtasutuse Paide Spordikeskus tegevust juhib ja esindab üheliikmeline juhatus. Sihtasutuse kõrgem juhtorgan on kuueliikmeline nõukogu.

2021. aastal tegeles sihtasutus Paide E-Piim Spordihalli, Paide linna võimla, Paide linnastaadioni ja kunstmurustaadioni, Paide Kesklinna staadioni, tennise- ja padeliväljakute, matkaraja ja Ülejõe Discgolfi pargi haldamisega ning suusaradade ja liuvälja rajamisega. 2021. aastal lakiti E-Piim Spordihalli spordisaalide väljakud ja rajati Paide linna matkarajal uus rajalõik ning paigaldati purded, mis muudavad raja paremini läbitavaks erinevates ilmaoludes.

Tulenevalt erakorralistest asjaoludest COVID-19 haiguse leviku tõkestamiseks vajalikest meetmetest ja piirangutest sporditegevusele oli SA Paide Spordikeskuse igapäevane tegevus 2021. aastal häiritud, siiski toimus sihtasutuse objektidel 2021. aastal 144 registreeritud võistlust/üritust.

### ***SA Paide Haldus***

Sihtasutus Paide Haldus on Paide linna poolt asutatud sihtasutus, mille põhikiri on kinnitatud Paide Linnavolikogu 23.08.2007 otsusega nr 63. Sihtkapitali kanti üle sihtasutuse asutamisel 13 tuhat eurot. Sihtasutuse registrikanne on tehtud 26.10.2007. Sihtasutuse eesmärgiks on Paide Linnavalitsuse ja tema hallatavate asutuste kinnisvara, ehitiste ning mitteiluruumide haldamine ning nende üürile, rendile, kasutusse andmine ja uute hoonete ehitamine.

Sihtasutuse tegevust juhib üheliikmeline juhatus. Sihtasutuse kõrgem juhtorgan on kuueliikmeline nõukogu.

Sihtasutus Paide Haldus jätkas 2021. aastal seni sihtasutusele Paide linna poolt delegeeritud tugifunktsioonide täitmist. Sihtasutus hooldas Paide linna I – IV hooldusklassi kuuluvaid haljasalaseid, Paide tehisejärve ja Sillaotsa ning Reopalu kalmistuid. Sihtasutus jätkas Paide linna allasutuste kinnistute haldamisteenuse osutamist ja Paide linna lasteaedade toitlustamist, tegeles tänavavalgustuse hooldusega ning haldas jätkuvalt Paide linnale kuuluvaid rendipindasid.

### ***SA Ajakeskus Wittenstein***

SA Ajakeskus Wittenstein on Paide linna poolt asutatud sihtasutus, mille põhikiri on kinnitatud Paide Linnavolikogu otsusega 21.10.2010 nr 73. Sihtasutuse registrikanne on tehtud 27.01.2011.

Sihtasutuse Ajakeskus Wittenstein tegevust juhib üheliikmeline juhatus. Sihtasutuse kõrgem juhtorgan on viieliikmeline nõukogu.

Sihtasutuse ülesandeks on turismiteenuste arendamine ja Paide kui reisisihi tuntuuse suurendamine ning seeläbi linna konkurentsivõime tõstmine turismivaldkonnas nii sise- kui välisturgudel. Sihtasutuse majandustegevuse arendamiseks ja eesmärkide saavutamiseks korraldatakse erinevaid turismi- ja kultuuriüritusi, renditakse välja ruume ning pakutakse

teenust seminaride, töötubade, tähtpäevade jmt läbiviimiseks. Sihtasutus hoolitseb Paide Vallitornis asuva ajamasina atraktsiooni tehnilise korrasoleku ja atraktiivsuse eest, tagab muuseumi museaalide säilimise, kogumise ning sihipärase kasutamise ja teenindab turiste, kes külastavad ajakeskust ning muuseumi. Sihtasutuse tähtsaim ülesanne on Paide ja Järvamaa ning Eestimaa ajaloo tuntuse suurendamine.

Sihtasutuse tegevused aruandeaastal lähtusid sihtasutuse põhiülesandest arendada ning turundada ajakeskust, muuseumi ja laululava. Tegevused hõlmasid Paide Vallitornis asuvat Ajakeskust Wittenstein, Paide Vallimäel paiknevat lauluväljakut ning struktuuriüksuse Järvamaa Muuseumi kinnistuid.

Aruandeaastal jätkusid tööd muuseumi uue külastuskeskuse ehitamiseks Tallinna tn 9/11 asuvale kahele kinnistule. Projekti kogumaksumus on 1 816 tuh eurot, millest toetus kuni 1 543 tuh eurot. Projekti omafinantseeringu katavad Kultuuriministeerium, Paide linn ning sihtasutus. 2021. aasta mais lõppesid ehitustööd Tallinna 9 ja 11 hoonete rekonstrueerimiseks. Kasutusluba rekonstrueeritud hoonetele anti 27.07.21. Septembris asusid töötajad tööle uude majja ning avati külastajatele fondihoidlad. Aastaringelt tegeleti mööblihangetega, mis puidu kallinemise tõttu kahjuks mitmeid kordi nurjusid. Renoveeritud muuseumihoone sisustati uute arhiivikappidega.

Aruandeaasta algusest kuni maikuu keskpaigani oli ajakeskus ja muuseum pandemia tõttu külastajatele suletud.

Ajakeskust ning muuseumi külastasid 2021. aastal 26 tuh inimest, koos vallimäe vabaõhuüritustega ligikaudu 35 tuh inimest.

## **Tütaretevõtjad**

---

### ***Aktsiaselts Paide Vesi***

AS Paide Vesi on omavalitsuste omanduses olev äriühing, mis osutab veevarustuse ja kanalisatsiooni teenuseid Paide linnas ja Järva vallas. Põhitegevusena ettevõtte pumpab põhjavett, puhastab vajadusel vett ja juhib selle tarbijateni, võtab tarbijatelt vastu reovee ning juhib selle reoveepuhastitesse, kus see enne suublasse juhtimist puhastatakse. AS Paide Vesi on Paide linnas Paide linna, Roosna-Alliku, Viisu, Prääma, Viraksaare, Sargvere, Anna, Tarbja, Kriilevälja, ja Sillaotsa ning Järva vallas Aravete, Käravete, Ambla, Imavere, Käsukonna Koigi, Päinurme ja Peetri ühisveevarustuse ja –kanalisatsiooni süsteemide omanik. ÜVK teenust osutatakse ka Sõrandus, Roosnas, Jõgisool jt väikeküladel. Aktsiaselts teostab ka teenustöid vee- ja kanalisatsioonitrasside hooldamisel, remondil ja renoveerimisel. AS Paide Vesi on Paide linna soojusvõrgu omanik ja ühe tegevusalana rendib soojusvõrku operaatorfirmale, kes täidab kaugkütte võrguettevõtja kohustusi. Aktsiaseltsi tegevuseks on olnud ka vee-ettevõtluse arendamine oma tegevuspiirkonnas, mille tulemusena on rekonstrueeritud või rekonstrueeritakse lähiaastatel veevarustust, reoveekäitlust ja sademetevee kanalisatsiooni.

AS Paide Vesi (registrisse kantud 30.06.1998) on moodustatud Paide Linnavolikogu otsuste 03.07.1997 nr 13 ja 29.01.1998 nr 1 alusel munitsipaalettevõttest Järva Vesi. Ettevõtte põhikirja on kinnitatud Paide Linnavolikogu poolt määrusega nr 13, 03.07.1997, viimane põhikirja muudatus on kinnitatud 17.02.2011. a üldkoosoleku poolt.

AS Paide Vesi on Eesti Vee-ettevõtete Liidu ja Eesti Kaubandus-Tööstuskoja liige.

Aktsiaseltsi kõrgeimaks juhtimisorganiks on aktsionäride üldkoosolek, kus aktsionäre esindavad omavalitsuste volitatud esindajad. Aruandeaasta lõpus oli aktsiaseltsil 16 644 aktsiat, millest Paide Linnavalitsusel oli 14 755 aktsiat ja Järva Vallavalitsustel 1 889 aktsiat.

Üldkoosolek on valinud aktsiaseltsi tegevust planeerima ja juhtimist korraldama ning juhatuse tegevuse üle järelevalvet teostama nõukogu. Aruandeaastal oli AS Paide Vesi nõukogu, kuueliikmeline. Nõukogu on valinud aktsiaseltsi majandustegevust korraldama juhatuse. Juhatusel oli aruandeaastal kaks liiget.

Suurim investeringuobjekt oli aruandeaastal Paide linna ÜVK rekonstrueerimise ja laiendamise projekti elluviimine. Projekti rahastamisaotlus sai esitatud juba 2020. aastal misjärel tegi SA Keskkonnainvesteeringute Keskus positiivse rahastamisotsuse. Projekti kogumaksumus on 3 415 tuhat eurot. Seejuures on toetuse suuruseks 2 425 tuhat eurot. Kuna abikõlblikud on ka sademetevee kanalisatsiooni tööd, siis on projekti koosseisus lisaks ühisveevärgi ja -kanalisatsiooni töödele ette nähtud sademetevee kanalisatsiooni arendamine ja rekonstrueerimine, mille omafinantseeringu finantseerimise tagab Paide Linnavalitsus. Projekti tööde lõpetamise tähtaeg on 2022. aasta juuni, kuid suure tõenäosusega tuleb tähtaega pikendada aasta lõpuni. Projekti mahust teostati aruandeaastal töid summas 342 tuhat eurot ja aruandeaastal kasutusele võtmata tööde maksumuseks oli 447 tuhat eurot.

Kaugkütte valdkonnas rekonstrueeriti torustikke Suur-Aia, Vainu ja Pika tänava piirkonnas. Alustati ettevalmistustöid Mündi küla kortermajade ühendamiseks Paide linna ühisveevärgi ja -kanalisatsioonisüsteemiga. Kasutusele võeti Paide linna reoveepuhasti juurde rajatud 100 kW võimsusega päikeseelektrijaam ja Aravete reoveepuhasti juurde rajatud 50 kW võimsusega päikeseelektrijaam. Nende päikeseelektrijaamade ehitustööde maksumuseks oli 133 tuhat eurot.

## Sidusettevõtjad

---

### ***Aktsiaselts Järvamaa Haigla***

Aktsiaselts Järvamaa Haigla moodustati 13. juulil 1997 munitsipaalettevõtte Järvamaa Haigla reorganiseerimisel. AS Järvamaa Haigla omanikud on kohalikud omavalitsused.

AS Järvamaa Haigla juhatuse on üheliikmeline ning nõukogu koosneb kaheksast liikmest.

Aruandeaastal emiteeriti 1 167 uut aktsiat. Aktsiakapital suurenes aruandeaastal 75 tuhat euro võrra, sealhulgas Paide Linnavalitsuse aktsiate eest tasutud summa 27 tuhat eurot. Seisuga 31.12.2021 on aktsiaseltsil 15 286 aktsiat, sh Paide Linnavalitsusel 5 665 aktsiat. Aktsiate nimiväärtus 64 eurot, aktsiakapital kokku 978 tuhat eurot.

Haiglas on 101 voodikohta, voodipäevade arv aruandeaastal oli 17 122 ning ravitud haigete arv 2 144. Aruandeaastal teostati 34 512 erialaarsti, 651 päevaravi ja 10 214 hambaarsti vastuvõttu.

Aruandeaastal soetati meditsiiniseadmeid 88 tuhat euro eest ning tasuti lõpetamata ehituse eest 55 tuhat eurot.

### ***Aktsiaselts Väätsa Prügila***

Aktsiaselts Väätsa Prügila on omavalitsustele kuuluv äriühing, mis tegutseb 2000. aastast. AS Väätsa Prügila põhitegevusalaks on jäätmete kogumine, käitlemine ja taaskasutatavate

jäätmete müük. Aktsiaseltsi eesmärgiks on seadusandlusest tulenevate keskkonnanõuete korrektne ja nõuetele vastav jäätmekäitlusteenuste osutamine.

Aktsiaseltsi kõrgeim juhtimisorgan on aktsionäride üldkoosolek. AS Väätsa Prügila tööd juhib viieliikmeline nõukogu ja üheliikmeline juhatus.

Põhitegevusaladeks 2021. aastal kujunes tavajäätmete ladestamine ja liigiti kogutud jäätmete käitlemine. Tavajäätmete ladestamise maht kahanes võrreldes 2020. aastaga 1,8 korda, ladestatud jäätmete kogumaht 2021.a. oli 44 % kõigist vastu võetud jäätmetest.

2021. aastal jätkas Väätsa Prügila AS jäätme- ja keskkonnajaaamade haldamist. Kõik keskkonna- ja jäätmejaamad, mida Väätsa Prügila teenindab, on varustatud selleks vajalike jäätmelubadega.

2021. aastal investeeris Väätsa Prügila AS põhivarasse kokku 1 049 tuhat eurot, sealhulgas lõpetati 4-2 ladestusala ja mineraalsete jäätmete taaskäitlusväljaku ehitus.

## Konsolideerimisgrupi tähtsamad finantsnäitajad

Konsolideerimisgrupi viimase viie aasta tähtsamad finantsnäitajad (tuhandetes eurodes):

	2021	2020	2019	2018	2017
<b>Bilansi näitajad</b>					
Varad	84 131	83 744	82 379	79 885	70 456
Käibevarad	7 059	6 174	4 928	6 844	2 765
Likviidsed varad	5 383	4 404	3 099	4 020	1 470
Kohustised kokku	14 381	14 171	13 305	13 224	10 953
<i>sh lühiajalised kohustised</i>	3 584	4 097	3 359	3 672	2 588
<i>sh lühiajalised laenukohustised</i>	1 505	1 522	1 836	1 669	1 329
<i>pikaajalised kohustised</i>	10 796	10 073	9 946	9 552	8 365
<i>sh pikaajalised laenukohustised</i>	10 796	10 073	9 946	9 552	8 353
Netovara	69 750	69 573	69 075	66 661	59 503
<b>Tulemiaruaande näitajad</b>					
Tegevustulud	20 546	19 517	22 790	21 998	14 618
Tegevuskulud	20 224	19 292	20 481	19 923	15 260
Aruandeaasta tulem	322	225	2 309	2 075	-642
<b>Muud finantsnäitajad</b>					
Likviidsus ( <i>raha ja selle ekvivalendid / lühiajalised kohustised</i> )	1,50	1,07	0,92	1,09	0,57
Lühiajaline maksevõime ( <i>käibevara/lühiajalised kohustised</i> )	1,97	1,51	1,47	1,86	1,07
Omafinantseerimise võimekus ( <i>põhitegevuse tulud / põhitegevuse kulud</i> )	1,13	1,18	1,20	1,26	1,20



Kohustiste osakaal varadest	0,17	0,17	0,16	0,17	0,16
Laenukohustiste osakaal varadest	0,15	0,14	0,14	0,14	0,14
Investeerimistegevus	1 572	2 397	5 149	1 809	1 540
<b>Piirmäärade täitmine konsolideerimisgrupi näitajate alusel</b>					
Põhitegevuse tulem	2 092	2 661	3 153	3 844	2 160
Netovõlakoormus	8 896	9 884	10 838	9 312	8 311
Netovõlakoormus, %	49%	56%	58%	51%	64%
Netovõlakoormuse ülemmäär	17 978	17 761	18 563	18 377	13 042
Netovõlakoormuse ülemmäär, %	100%	100%	100%	100%	100%
<b>Piirmäärade täitmine arvestusüksuse konsolideeritud näitajate alusel</b>					
Põhitegevuse tulem	1 450	2 020	2 565	3 226	1 577
Netovõlakoormus	7 975	8 578	8 860	7 042	5 440
Netovõlakoormus, %	49%	53%	52%	42%	47%
Netovõlakoormuse ülemmäär	15 572	16 163	16 298	16 843	9 504
Netovõlakoormuse ülemmäär, %	95%	100%	96%	100%	82%
Omafinantseerimise võimekus (põhitegevuse tulud / põhitegevuse kulud)	1,10	1,14	1,18	1,24	1,16

Tabelis kajastatud finantsnäitajate võrdluses on kajastatud Paide linna konsolideerimisgrupi finantsnäitajad aastatel 2017-2021, andmetele ei ole liidetud endiste Paide valla ja Roosna-Alliku valla konsolideeritud finantsnäitajaid. Alates 2018. aastast on ühinenud omavalitsuste (Paide linn, Paide vald, Roosna-Alliku vald) konsolideeritud andmed liidetud. Sellest tulenevalt ei ole 2017. aasta andmed järgnevate aastatega üks-üheselt võrreldavad.

Konsolideerimisgrupi finantsnäitajate arvestamisel on aluseks konsolideerimisgruppi kuuluvate asutuste finantsnäitajad. Põhitegevuse tulemi väärtus arvestatakse põhitegevuse tulude kogusumma ja põhitegevuse kulude kogusumma vahena ning kohaliku omavalitsuse üksuse finantsjuhtimise seaduse § 33 alusel ei tohi põhitegevuse väärtus olla väiksem kui null. Netovõlakoormuse väärtus arvestatakse võlakohustiste kogusumma ja likviidsete varade kogusumma vahena. Netovõlakoormus piirmäär on kehtestatud kohaliku omavalitsuse üksuse finantsjuhtimise seaduses. Netovõlakoormuse piirmäär on 10-kordne põhitegevuse tulemi või 80% aruandeaasta põhitegevuse tuludest, oleneb kumb näitajast on suurem, kuid ei tohi ületada sama aruandeaasta põhitegevuse tulude kogusummat (kohaliku omavalitsuse üksuse finantsjuhtimise seadus § 59 lõiked 12 ja 13). Paide linna (nii konsolideerimisgrupi kui ka arvestusüksuse) netovõlakoormust mõjutavad enim Paide linna kui omavalitsusüksuse, aktsiaseltsi Paide Vesi ning sihtasutuste Paide Spordikeskus ja Paide Haldus laenukoormus.

Arvestusüksuse konsolideeritud näitajate alusel finantsnäitajate piirmäärade arvestamisel on aluseks võetud arvestusüksusesse kuuluvate üksuste finantsnäitajad. Kohaliku omavalitsuse üksuse sõltuvateks üksusteks on tema konsolideerimisgruppi kuuluvad sihtasutused, mittetulundusühingud ja äriühingud (edaspidi *üksused*) järgmisel juhul:

- 1) kui üksus on vastaval aastal saanud üle poole tuludest avaliku sektori üksustelt; või
- 2) kui üksus on vastaval aastal saanud üle 10% põhitegevuse tuludest toetusena ja rendituluna kohalike omavalitsuste konsolideerimisgruppidesse kuuluvatelt üksustelt.

Paide linna arvestusüksusesse kuuluvad linna sihtasutused: SA Paide Spordikeskus, SA Paide Haldus ja SA Ajakeskus Wittenstein.

Konsolideerimisgrupi finantsnäitajad on aasta-aastalt püsinud olulises osas ühel tasemel, uue laenukohustiste võtmisel on arvestatud kohustise tagasimaksmise võimekusega 10 aasta jooksul. Finantsvõimekuse tagamiseks on oluline tagada likviidsete varade jääk ja põhitegevuse tulemi suurenemine, mis tagab rahandusliku jätkusuutlikkuse, võimet tasuda õigeaegselt hankijatele ning planeerida investeeringuid omavahendite arvelt.

- Likviidsus ehk maksevalmidus näitab asutuse võimet katta õigeaegselt oma võlgnevust kreditoride ees – 2021. aastal oli vastav näitaja 1,50 (2020. aastal 1,07, 2019. aastal 0,92);
- Lühiajaline maksevõime näitab asutuse võimet katta kreditoride lühiajalised nõuded käibevaraga – 2021. aastal oli vastav näitaja 1,97 (2020. aastal 1,51, 2019. aastal 1,47);
- Omafinantseerimise võimekus ehk kui palju on linnal vahendeid erinevate investeeringute tegemiseks – 2021. aastal oli vastav näitaja 1,13 (2020. aastal 1,18, 2019. aastal 1,20);
- Kohustiste osakaal varadest on püsinud stabiilne – 2021. aastal oli vastav näitaja 0,17 (2020. aastal 0,17, 2019. aastal 0,16).

Paide linna kui omavalitsusüksuse tähtsamad finantsnäitajad:

	2021	2020	2019	2018	2017
Põhitegevuse tulem	1 382	2 041	2 541	3 191	1 580
Investeeringustegevus	1 217	2 214	4 901	1 749	1 095
Eelarve tulem (ülejäak/puudujääk)	165	-173	-2 360	1 441	485
Võlakohustised	11 892	11 552	10 907	9 962	6 078
Likviidsed varad	3 758	2 839	1 929	2 940	658
Netovõlakoormus	8 134	8 713	8 978	7 022	5 420
Netovõlakoormus, %	51,9%	56,3%	55,0%	43,6%	49,7%
Netovõlakoormuse ülemmäär	14 721	15 465	16 053	16 121	9 491
Netovõlakoormuse ülemmäär, %	93,9%	100,0%	98,3%	100,0%	87,0%
Omafinantseerimise võimekus (põhitegevuse tulud / põhitegevuse kulud)	1,10	1,15	1,18	1,25	1,17

Paide linna netovõlakoormus on aastatel 2017-2021 püsinud stabiilne – 2021. aastal oli linna netovõlakoormus 51,9%, 2020. aastal 56,3%, 2019. aastal 55%.

Seisuga 31.12.2021 on Paide linna võlakohustised, mis on netovõlakoormuse arvestamise aluseks, 11 892 tuhat eurot, sealhulgas:

- linna laenukohustised 7 566 tuhat eurot;
- toetuse maksmise kohustised 236 tuhat eurot, sealhulgas sihtasutusele Paide Spordikeskus järgmisel aruandeaastal makstav sihtotstarbeline toetus laenu põhiosa katteks 210 tuhat eurot ja vastavalt Paide Linnavolikogu 20.12.2018 määrusele nr 66 „Eluasemelaenu intressi toetamise kord“ aasta lõpu seisuga eluaseme laenu intressi toetuse väljamaksmise kohtustus summas 26 tuhat eurot;
- toetusteks saadud ettemaksed 366 tuhat eurot, sealhulgas 276 tuhat eurot 2021. aastal laekunud sihtotstarbelised investeeringutoetused ning 90 tuhat eurot 2021. aastal laekunud muudeks sihtotstarbelisteks toetuste ettemaksed, mille arvelt väljaminekud tehakse 2022. aastal;
- üle ühe-aastase perioodiga mittekatkestatavad kasutusrendikohustised 1 571 tuhat eurot – hankeleping ujulatenuse ostmiseks;

- muud pikaajalised võlad, mis nõuavad tulevikus raha väljamaksmist 2 152 tuhat eurot – sihtasutus Paide Spordikeskus laenukohustis.

Paide Linnavalitsus tagab sihtotstarbelise toetusena igakuiselt sihtasutuste Paide Haldus ja Paide Spordikeskuse laenu põhiosa ning intressikulud, võlakohustistena on bilansis kajastatud sihtotstarbelise toetuse maksmise kohustus laenu põhiosa finantseerimiseks.

Sihtasutus Paide Haldus tegevuse toetamiseks on Paide Linnavolikogu 17.04.2008 otsusega nr 24 ette nähtud Paide uue lasteaia (Kastani tn 6) ehitamise sihtfinantseerimiseks eraldada aastateks 2009-2033 Paide linna eelarvest sihtasutusele pikaajaline tegevustoetus vähemalt 230 tuhat eurot igal aastal. 24.09.2008 on sõlmitud kolmepoolne leping (lepingu pooled: Paide linn (finantseerija), SA Paide Haldus (krediitkasutaja) ja Nordea Bank Finland Plc Eesti filiaal), mille alusel Paide linn finantseerib SA Paide Haldus laenulepingust tulenevad maksekohustused. 2017. aastal viis sihtasutus Paide Haldus läbi riigihanke olemasoleva investeerimislaenu refinantseerimiseks. 28.08.2017 sõlmis sihtasutus laenulepingu Danske Bank AS Eesti filiaaliga, laenu tagasimaksetähtaeg on 20. detsembril 2021. Laenulepingu tagatiseks on Paide Linnavalitsuse käendus käenduslepingu alusel. Käenduslepingu sõlmimise aluseks on Paide Linnavolikogu 17.08.2017 otsus nr 37 „Sihtasutus Paide Haldus ja Danske Bank AS Eesti filiaali vahelise laenulepingu käendamine“. 2021. aastal finantseeris linn sihtasutuse laenu 197 tuhande euro ulatuses. Laenu tasumise tähtaeg oli 20. detsembril 2021.

Sihtasutus Paide Spordikeskus tegevuse toetamiseks on Paide Linnavolikogu 20.02.2008 otsusega nr 20 ette nähtud spordihalli ehitamise sihtfinantseerimiseks eraldada aastateks 2009-2033 Paide linna eelarvest sihtasutusele pikaajaline tegevustoetus vähemalt 332 tuhat eurot igal aastal. Laenulepingu tagatiseks on Paide Linnavalitsuse käendus käenduslepingu alusel. Käenduslepingu sõlmimise aluseks on Paide Linnavolikogu 18.12.2014 otsus nr 105 „SA Paide Spordi- ja Tervisekeskus ja Danske Bank AS Eesti filiaali vahelise laenulepingu käendamine“. Alates 2015. aastast finantseerib linn sihtasutuse laenu põhiosa vastavalt maksegraafikule igal aastal kuni 2024. aasta lõpuni 210 tuhat eurot, laenu tagasimaksetähtaeg on jaanuaris 2025.

## Ülevaade finantsdistsipliini tagamise meetmete rakendamise kava täitmise kohta

---

Kohaliku omavalitsuse üksuse finantsjuhtimise seaduses on sätestatud finantsdistsipliini tagamise meetmed, millest tuleb kohalikul omavalitsusel kinni pidada:

- põhitegevuse tulem ei tohi olla kahe järjestikuse aruandeaasta lõpu seisuga seaduses sätestatud väärtusest väiksem, st ei tohi olla negatiivne;
- netovõlakoormus ei tohi ületada kohaliku omavalitsuse üksuse finantsjuhtimise seaduse § 34 lõigetes sätestatud netovõlakoormuse ülemmäära.

Netovõlakoormus on võlakohustiste suuruse ja likviidsete varade kogusumma vahe, võlakohustistena arvestatakse bilansis kajastatud kohustised, sealhulgas võetud laenud, tasumise tähtjaks täitmata jäänud kohustised, saadud teotuste tagasimakse kohustised, toetusteks saadud ettemaksud, toetuste andmise kohustised, pikaajalised võlad tarnijatele, muud pikaajalised kohustised, mis nõuavad tulevikus raha väljamaksmist.

Võrreldes nii konsolideerimisgrupi, arvestusüksuse kui ka Paide linna kui omavalitsusüksuse (Paide Linnavalitsuse) viimase viie aasta finantsnäitajaid, on linna netovõlakoormus aasta-

aastalt püsinud stabiilne ning on võimaldanud investeerida linnale olulistesse objektidesse ning võtta investeringute tegemiseks ka investeerimislaenu. Paide Linnavalitsuse netovõlakoormus on viie viimase aasta lõpu seisuga (31.12.2021, 31.12.2020, 31.12.2019, 31.12.2018 ja 31.12.2017 seisuga) kohaliku omavalitsuse üksuse finantsjuhtimise seaduses sätestatud netovõlakoormuse ülemmäärast väiksem. Seisuga 31.12.2021 oli linna kui omavalitsusüksuse netovõlakoormus 51,9% (seisuga 31.12.2020 oli 56,3%) ning ülemmäär seisuga 31.12.2021 93,9% (seisuga 31.12.2020 oli 100%). Kuni 31. detsembrini 2016 ei tohtinud kohaliku omavalitsuse üksuse (ega ka kohaliku omavalitsuse üksuse arvestusüksuse) netovõlakoormus ületada 60% põhitegevuse tuludest, kuid alates 2017. aastast on kohaliku omavalitsuse netovõlakoormuse ülemmääraks individuaalne netovõlakoormuse ülemmäär, mida arvestatakse vastavalt kohaliku omavalitsuse üksuse finantsjuhtimise seaduses sätestatud korras.

2020. aastal muudeti kohaliku omavalitsuse üksuse finantsjuhtimise seadusega netovõlakoormuse ülemmäär, nimetatud seaduse § 59 lõigetest 12 ja 13 võib erandina aastatel 2020 kuni 2024 kohaliku omavalitsuse üksuse netovõlakoormus aruandeaasta lõpul ulatuda lõppenud aruandeaasta põhitegevuse tulude ja põhitegevuse kulude kümnekordse vaheni (kuni 2019. aastani kuuekordse vaheni), kuid ei tohi ületada sama aruandeaasta põhitegevuse tulude kogusummat. Kui kümnekordne põhitegevuse tulem on aastatel 2020 kuni 2024 väiksem kui 80% vastava aruandeaasta põhitegevuse tuludest, võib kohaliku omavalitsuse üksuse netovõlakoormus ulatuda nendel aastatel kuni 80% vastava aruandeaasta põhitegevuse tuludest (*erisus kehtestati seoses COVID-19 viiruse levikuga kehtestatud piirangutest ja sellest tulenevalt kohalike omavalitsuste põhitegevuse tulude vähenemisest tingitud finantsvõimekuse langusest*).

## Ülevaade finantsriskide juhtimisest

---

Paide linna konsolideerimisgrupis kasutusel olevad investeerimis- ja finantseerimisühikud on kooskõlas kohaliku omavalitsuse üksuse finantsjuhtimise seadusega. Paide linn kui omavalitsusüksus ja sõltuvad üksused on finantssituatsioonis, kus peamine tähelepanu on kulude pideval jälgimisel ning olemasolevate laenude tagasimaksmisel.

2021. aastal võttis Paide Linnavalitsus investeerimislaenu kokku summas 2 223 tuhat eurot. Parima pakkumise esitas Luminor Bank AS, intressimarginaal 0,68%, millele lisandub 6-kuu euribor. Laenu põhiosa tagasimaksed on jaotatud võrdselt 10 aastale alates jaanuarist 2022 kuni detsembrini 2031. Laenu tagasimakse prognoosi koostamisel on arvestatud linna finantsvõimekust, mis tagaks olemasolevate laenude tagasimaksed ning samas võimaldaks ka edaspidi teha investeringuid ja vajadusel taotleda investeringutele erinevaid finantseerimisallikaid.

## Ülevaade sisekontrollisüsteemist

---

Sisekontrollisüsteem hõlmab konsolideerimisgrupi üksuste struktuuri, juhtkonna suhtumist, kehtivaid protseduure jm meetmeid, mis annavad mõistliku kindlustunde, et üksuste tegevus on seaduspärane, üksuste varad on kaitstud raiskamise, ebasihipärase kasutamise, pettuste ja ebakompetentsest juhtimisest jms tingitud kahjude eest; üksuste tegevus on säästlik, tõhus ja mõjus ning on tagatud teenuste kõrge kvaliteet; üksuste juhtimis- ja finantsinformatsioon on usaldusäärne, tõene ja õigeaegne.

Sisemised kontrollisüsteemid on reguleeritud kehtestatud õigusaktide ja eeskirjadega (nt toetuste eraldamine, linnavara kord, raamatupidamise sise-eeskiri, asjaajamise kord jne).

Sisekontrollisüsteemi tagamiseks on kinnitatud ka Paide Linnavolikogu revisjonikomisjon. Linnavolikogu revisjonikomisjon pidas 2021. aastal 8 koosolekut. Komisjon töötas kuni 2021. oktoobris toimunud valimiseni koosseisus: Alo Aasma, Ilmar Koppel, Mart Mikson, Harti Paimets ning Valeri Ivanov.

Komisjon ei ole keskendunud mitte finantsjuhtimisaudititele, vaid on eesmärgiks võtnud pigem nn tulemusauditite tüüpi revisjonide läbiviimise, mille kaudu oleks ka linnavolikogul võimalus revisjoniakti arutelul valdkonnast laiem ülevaade saada ning seda oma poliitikakujundamisel sisendiks võtta.

Revisjonikomisjoni tööplaanis oli 2021. aastal kuus teemat, millest nii huvihariduse korraldamise tulemuslikkus kui linna asutatud sihtasutuste juhtimissüsteemi analüüs kandusid edasi ka 2021. aastasse, kuna COVID-19 viiruse leviku tõkestamiseks kehtestatud piirangute tõttu oli mitme kuu vältel komisjoni töö korraldamine keeruline.

2021. aasta tööplaanis olnud revisjonid:

1. Linna asutatud sihtasutustele ülesannete delegerimise ja juhtimismudeli otstarbekus
2. 2020. a majandusaasta aruandele arvamuse andmine
3. Revisjonikomisjoni ettepanekute täitmine linnavolikogu ja –valitsuse poolt

Lisaks kandusid 2020. aastast edasi revisjonid Paide linna huvihariduse korraldamise otstarbekuse ning linna strateegilist planeerimist reguleerivate arengudokumentide osas. Kokku kinnitas komisjon kaheksa töökuu jooksul viis revisjoniakti. Üks revisjoniakt oli ka komisjoni nelja aasta tööd kokkuvõttev revisjon, mis tuvastas, et kokkuvõtvalt 25% volikogus kinnitatud revisjonikomisjoni ettepanekutest olid linnavalitsusel täitmata.

## Ülevaade üldisest majanduskeskkonnast

---

Üldist majanduskeskkonda ja sellest tulenevalt finantsolukord mõjutas oluliselt 2021. aastal (sarnaselt 2020. aastaga) ülemaailmne COVID-19 viiruse levik ja selle tõkestamiseks kehtestatud piirangud ning erakordne energiahindade kasv.

Eesti Panga avaldatud majandusnäitajate<sup>1</sup> põhjal oli 2021. aasta majanduskasv 8,6% (4. kvartal 2021 võrreldes 4. kvartal 2020) ning aastane hinnatõus oli 12% (veebruar 2022 võrreldes veebruar 2021). Eesti Panga 30. märtsil 2022 avaldatud majandusprognoosi<sup>2</sup> põhjal on nii Eesti kui ka ülejäänud maailma majanduse edasine käekäik seotud Venemaa sõjalise agressiooniga ning sellega, millise suuna sõda võtab. Praegustes oludes tehtud prognoose ümbritseb ulatuslik määramatus, sest nii toormete hinnad kui ka tarneahelaprobleemide lahenemine sõltuvad olulisel määral sõja käigust ja lääneriikide sanktsioonidest Venemaale. Eesti majanduse maht eurodes (jooksev hinnas) mõõdetuna kasvab käesoleval aastal jõudsasti (üle 9%), kuid hinnatõusu välja taandamisel jääb majanduskasv tõenäoliselt nulli lähedale või väikesse miinusesse. Majanduskasvu peatumise või väikese languse põhjusteks on kahanev

---

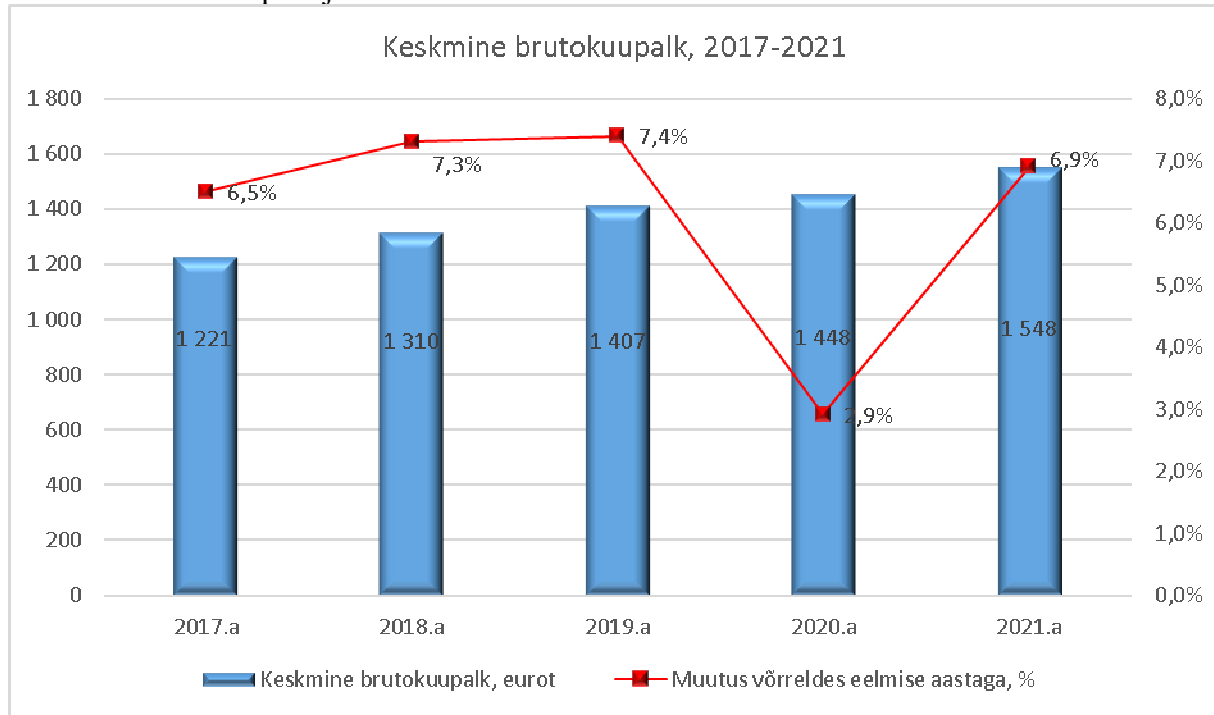
<sup>1</sup> Eesti Panga majandusnäitajad <https://www.eestipank.ee/>

<sup>2</sup> Majandusprognoos <https://www.eestipank.ee/press/prognoos-vene-soja-moju-eesti-majandusele-tarneraskused-ja-kiirem-hinnatous-30032022>

kaubavahetus, ostujõu vähenemine oodatust kiirema hinnakasvu tõttu, ebakindluse suurenemine ja ühekordsete suurte tehingute väljajätmine.

Eesti Statistikaameti andmetel<sup>3</sup> oli 2021. aasta keskmine brutokuupalk 1 548 eurot, s.o 6,9% rohkem kui 2020. aastal (2020. aasta keskmine brutokuupalk 1 448 eurot).

Keskmine brutokuupalk ja selle muutus aastatel 2017-2021:



Andmed: Eesti Statistikaamet

Statistikaameti andmetel tõusis 2021. aastal kõige enam palk tervishoiu ja sotsiaalhoolekande (13,1%) ning kaubanduse (10,7%) tegevusaladel. Aeglasem palgakasv oli aga hariduse (2,5%) ja energeetika (0,5%) valdkondades. Maakonniti oli keskmine brutokuupalk jätkuvalt kõrgeim Harju (1 694 eurot) ja Tartu (1 550 eurot) maakonnas ning madalaim Võru (1 192 eurot) ja Hiiu (1 194 eurot) maakonnas. Kõige enam tõusis keskmine brutokuupalk Lääne (13,2%) ja Hiiu (12,3%) maakondades, langes aga Põlva (1,8%) maakonnas.

Eesti Töötukassa andmetel<sup>4</sup> oli detsembris 2021 Eestis registreeritud 44 109 registreeritud töötut (2020. aasta detsembris oli 53 688 registreeritud töötut), registreeritud töötuse määr oli detsembris 2021 6,8% ning aasta tagasi, detsembris 2020, oli 8,2%. Järva Maakonnas oli detsembris 2021 registreeritud 936 töötut (sealhulgas Paide linnas 315), detsembris 2020 oli 1 065 registreeritud töötut (sealhulgas Paide linnas 366) ning registreeritud töötuse määr maakonnas detsembris 2021 oli 7,4% ja detsembris 2020 7,6%.

<sup>3</sup> Eesti Statistikaameti andmed <https://www.stat.ee/et/avasta-statistikat/valdkonnad/tooelu/palk-ja-toojoukulu/keskmise-brutokuupalk>

<sup>4</sup> Eesti Töötukassa andmed <https://www.tootukassa.ee/et/statistics-and-research/peamised-statistilised-naitajad/registreeritud-tootud>

## Arengukava täitmine ja arengusuunad

2021. aasta septembris kinnitas Paide Linnavolikogu Paide Linna arengukava aastani 2035 ja eelarvestrateegia aastateks 2021-2025 uues redaktsioonis (kinnitatud Paide Linnavolikogu 16.09.2021 määrusega nr 14). Sellega täiendati 2017. aastal ühinenud omavalitsuse ja 2018. aastal vastuvõetud arengukava ja eelarvestrateegiat.

### Arengukavas sätestatud 2021.aasta suuremad eesmärgid

- **Elukestev õpe ja noorsootöö** valdkonnas oli haridusasutuste üldine eesmärk rakendada efektiivselt ja otstarbekalt digitehnoloogiat, et tagada õpilaste juhendatud õpe. Eesmärk oli ja on olla avatud, kogukonda ja koostööpartnereid kaasavad, tänapäevaseid meetodikaid kasutavad õppeasutused. Noorsootöö valdkonna peamine eesmärk oli tagada Paide linna noortele igakülgsed võimalused arenguks ja eneseteostuseks. Tegutsetakse järjepidevalt selle nimel, et Paides oleks hea elada, pakkuda nootele osalemist noorte töömalevas. Eesmärgiks oli seatud, et aktiivselt peab jätkama tegevust noortevolikogu ning koostatakse erinevaid rahvusvahelisi projekte ning viiakse need ellu. Seoses COVID-19 viiruse levikuga oli eesmärk tagada distantsõppe perioodidel õpilaste juhendatud õpe.
- **Sotsiaalvaldkonna** 2021. aasta peamiseks eesmärgiks oli jätkata pooleliolevate projektidega. Samuti oli eesmärgiks seatud jätkata võimaluste piires abivajavate perede laste huvitegevuse toetamist, lastega seotud probleemide ennetustööd, puudega inimeste kaasamist tööturumeetmesse.
- **Linnaruumi ehk avaliku ruumi** valdkonna mahukaimaks tegevuseks 2021. aastaks oli linna teede ja tänavate rekonstrueerimine. Nt teostada Pikk ja Suur-Aia tänava sõidutee rekonstrueerimine ja kõnniteede ehitus, lõpetada Vodja-Viisu kergliiklustee ehitus jne. Kultuuriministeeriumi rahastuse toel jätkuvad Paide terviseradade arendustööd (ehitustöödeks nähakse vahendeid ette ka linnaeelarves). Tehakse ettevalmistusi, et esitada rahastustaotluse Roosna-Alliku lasteaia Hellig energiasäästlikumaks muutmiseks. Planeeriti ka jätkata iga-aastaseid tegevusi linna heakorra tagamiseks.
- **Tervisedendus ja spordi** valdkonna 2021. aasta eesmärk oli jätkata traditsiooniliste spordiürituste korraldamise toetamist ning linna esindusvõistkondade ja spordiklubide toetamist. Erinevaid spordi- ja liikumisürituste korraldamiseks tehakse koostööd maakonna spordiliidu ja spordiklubidega. Linna spordielu arendamiseks oli eesmärk soodustada ja toetada spordiklubide initsiatiivi teket ning tagada kohustusliku ujumisõppe läbiviimine.
- **Ettevõtluse ja turismi** valdkonna 2021. aasta eesmärkideks oli eelkõige sisutegevusena regulaarsete tegevuste elluviimine, sealhulgas korraldada ettevõtjatega koostöökohtumisi, tunnustada linna ettevõtteid, teotada kodanikuühenduste tegevust, osaleda turismi koostöövõrgustikus ning messidel jpm. Jätkata Ajakeskus Wittenstein edasiarendusprojektiga. Vajalik on tegeleda Paide mainekujunduse tegevustega. Kindlasti toetatakse ka 2021. aastal Paide linna tunnusüritust „Arvamusfestival“ ja soov on korraldada keskväljaku ruumieksperimenti.
- **Kultuuri** valdkonna 2021. aasta eesmärk oli jätkata koostööd professionaalset kultuuri viljelevate asutustega ning veelgi laiendada pakutavat kultuuriprogrammi. Oluline on toetada Paide Teatri tegevust ning eesmärk on selle tuntust pidevalt kasvatada. Asutakse tõhusamalt turundama kultuurisündmuseid, et külastatavust veelgi tõsta, kuigi COVID-19 piirangu seavad ürituste korraldajaid keerulistesse olukordadesse. Kultuurisündmustest on suurimaks eesmärgiks suvel toimuv Arvamusfestival, kuid jätkub ka teiste traditsiooniliste

ürituste korraldamine, nagu Jüripäev, Paide linna sünnipäev, Jõulukroon, Järvamaa laulu- ja tantsupidu jne. Jätkatakse ka koostööd Rahvusooper Estoniaga, Eesti Kontserdiga, Eesti Muusika ja Teatriakadeemia lavakunstikooliga.

- **Linna juhtimise** valdkonnas tegeletakse ka 2021. aastal linna jätkusuutlikkuse tagamisega ühinenud omavalitsuses. Jätkub töö linna tulubaasi kasvatamise nimel. Olulisel kohal on linnavolikogu ja linnavalitsuse tegevuse kajastamine meedias - Paide linna kodulehel, linnavolikogu istungite otseülekanded kodulehel, Linnalehes, Raekoja tunni saates ja maakondlikus meedias ja sotsiaalmeedias. Aktiivselt otsitakse võimalusi linna turundamiseks. Jätkatakse kodulehe arendamist ja täiendamist. Jätkuvad koostööprojektid sõpruslinnadega ning aktiivselt jätkatakse osalemist ka erinevate MTÜ-de ja SA-de liikmetena nagu Eesti Linnade ja Valdade Liit, Järvamaa Omavalitsuste Liit, Paide-Türi Rahvajooks MTÜ, Kesk-Eesti Jäätmehoolduskeskus MTÜ, Järvamaa Ühistranspordi Keskus MTÜ, Mäo Keskus MTÜ, SA Järvamaa Arenduskeskus ja Tervislike Linnade Liit MTÜ. Üheks oluliseks eesmärgiks on suurendada erinevate eluvaldkondade rolli ja kaasatust läbi mõttekodade valdkondlike arengute planeerimisel.

### **Arengukava täitmine 2021.aastal**

2021. aasta arengukava täitmist võib lugeda edukaks, kuigi koroonaviirusest tingitud piirangud muutsid keeruliseks paljude tegevuste elluviimist. Teostamata jäänud tegevusi ei olnud võimalik eelarveliste vahendite puudumise tõttu ellu viia. Arengukava uuendamisel vaadati üle teostamata jäänud tegevused ja arenguvajadused ning vajadusel lisati need uude arengukavasse, et järgmisel perioodil asuda neid ellu viima. Uuendatud arengukava võeti vastu septembris 2021.

2021. aasta täitmist hinnati seitsmes valdkonnas. Täitmise kirjelduses on ära toodud valik tegevuste täitmisi valdkonniti.

- 1. Elukestev õpe ja noorsootöö** valdkonnaga seotud eesmärkide täitmist võib pidada õnnestunuks. Valdkonda puudutavate eesmärkide täitmist mõjutas COVID-19 viiruse levik. Koolid ja lasteaiad püüdsid kohaneda tekkinud piirangutest mõjutatud olukorras ja jätkata ning tagada kvaliteetse alg- ja põhihariduse andmist. Rakendati mitmeid tugisüsteeme. 2021. aastal toimus õppetöö Paide Gümnaasiumis (Riigigümnaasium) ja 4 põhikoolis (Paide Hammerbecki Põhikool, Paide Hillar Hansoo Põhikool, Roosna-Alliku Põhikool ja Tarbja lasteaed-kool), Järvamaa Kutsehariduskeskus. Paide Täiskasvanute Keskkool-Rahvaulikool ühines Järvamaa Kutsehariduskeskusega. Avati Paide Gümnaasiumi uus õppehoone.

Alushariduse omandamist pakuvad linnas 5 lasteaeda (PAIde lasteaed, Paide Sookure Lasteaed, Viisu Lasteaed Rõõmupesa, Roosna-Alliku Lasteaed Hellik, Tarbja Lasteaed-Kool). Alusharidust omandas 2021. aastal enamus Paide linna lapsi. Lisaks pakkus lapsehoiuteenust MTÜ Allikjärve Lapsed. Lasteaedade õpetajad tegelevad pideva enesetäiendamiseiga digipädevuse tõstmiseks. Tarbjale ehitati lasteaia ja kooli ühendavasse galeriisse lisaruum nõupidamiste, arenguveestluste läbiviimiseks laste ja lapsevanematega. PAIde Lasteaia Lillepai maja spordiväljakule pandi uus asfaltkate. Viisu lasteaeda ehitati uus tööriistakuur ja varjualune. Renoveeriti laste mängumaja. Sookure lasteaias uuendati põrandakatted, nii rühmades kui ka koridorides. Õppekava täitmisel rakendatakse omandatud digioskusi. PAIde Lasteaia Lillepai majja loodi tasandusrühm, rühma koosseisus on eripedagoog. PAIde Lasteaias toetavad erivajadusega last kaks eripedagoogi. Tarbjal alustas tegutsemist sotsiaalpedagoogi juhtimisel lapsevanemate seminar. Tarbjal loodi õpetajatele ühtne mobiilne



arvutisüsteem – klassides digidockidel sülearvutid. Uude nõupidamisteruumi paigaldati suur esitlusekraan. Koolid said juurde sülearvuteid distantsõppe ajal õpilastele kasutamiseks andmiseks.

2021. aastal soetati struktuurfondide vahenditest projekti „Väikelahendused HEV õpilaste integreerimiseks tavakooli“ summas 62 tuh euro väärtuses erinevaid õppevahendeid.

Huvihariduse rahastuse toel saadi toetust loodus- ja täpisteaduste vahendite soetamiseks.

Koolides on üldjuhul tagatud erispetsialistide olemasolu. Koolides töötavad tugispetsialistid, psühholoogid, võimaldatakse kasutada individuaalset õppekava. Paide Hammerbecki Põhikooli tegutseb eripedagoogide ja kunstiterapeudi praktika baasina. Kõik koolid on liitunud Ettevõtliku Kooli liikumisega ning Paide Hammerbecki Põhikoolis, Paide Hillar Hanssoo Põhikoolis ja Roosna-Alliku Põhikoolis tegutsevad minifirmad. Igas koolis toimib ettevõtlus- ja karjääriõpe.

Nii Paide Kunstikoolis kui Paide Muusikakoolis on võimalik õppida ja enda oskuseid täiendada ka täiskasvanutel. Noorsootöö valdkonnas toetatakse noortevolikogu tegevust.

Paide Täiskasvanute Keskkool on üle antud Järvamaa Kutsehariduskeskusele (JKHK). 1.09.2021. Täiskasvanuhariduse andmine jätkub JKHKs. Haridustee jätkumist pakutakse põhihariduse 7.-9 klassis ja keskhariduse 10.-12. klassis. Toimused tegevused projektis „Teisel ringil targaks 3“.

Suurenenud on täiskasvanute õpivõimalused kunstikoolis, Eakate Päevakeskuses, JKHKs ja Eesti Töötukassa poolt korraldatud koolitustel ning kursustel. Järvamaa Kutsehariduskeskuses toimus 2021. aastal 144 erinevat kursust, mille lõpetas 1 335 inimest. Vastavalt sihtgrupile on kõigil Paide elanikel võimalus kursustel osaleda. Suurenenud on huvihariduses osalevate laste arv.

Paide linn toetab noortevolikogu ning noorte omaalgatusprojekte, koolide õpilasesindusi ja noortekeskuste aktiive. Vabariigi aastapäeval antakse välja Aasta noore ja Andeka lapse sihtkapitali preemiad. Paide Avatud Noortekeskuses tunnustatakse noori „Aasta Sära“ tunnustamisüritusel. Koolides tunnustatakse parimaid ja silmapaistvamaid õpilasi vastavalt koolis olevatele tavadele.

Mobiilset noorsootööd rakendatakse Sargveres ja Annas. Paide Avatud Noortekeskuse ja koolide huvitegevuse planeerimise aluseks on noorte arvamus, küsitlused, kirjalik ja suuline tagasiside (nt toimuvad robootika, kaasaegne tants, karate, parkuur jne).

Tegusaid noori tunnustatakse iga-aastaselt P.A.N.K. aastalõpusündmusel „Aasta Sära“. 2021.a. toimusid noortekeskuses/-tubades järgmised huviringid: kokandus, pilliring, tõukeratta treening, parkuur, loovlabor koostöös Paide Kunstikooliga ning helitehnika kasutamise õpitoad. Riskikäitumisega noortele toimusid programmi Murdepunkt tegevused. Vähemate võimalustega, riskikäitumisega ja erivajadustega noorte kaasamine ja toetamine on järjepidev ning keskuse töös elementaarne. Loodud võimalused on enamasti noortele tasuta. Noortekeskus toetab noorte omaalgatust, iseseisvumist ja tööelus toimetulekut läbi erinevate projektide ja programmide. Näiteks: projekt „Noored on ISE tegijad“, Püüa P.A.N.K. kinni - koostöö kohalike

ettevõtjate ja asutustega, Noorte Töömalev 2021, vabatahtlik tegevus ürituste korraldamisel jms.

Vabatahtliku töö võimalust pakutakse noorteaktiivis ja gümnaasiumi noortele kogukonna praktika raames. Noortekeskuses läbi viidud kogukonna praktika fikseerib noor praktikapäevikus keskuse juhendaja kaasabil.

- 2. Sotsiaalvaldkonna** tegevused olid suures osas piiratud või seotud koroonaviirusest tulenevate piirangutega. Jätkus koostöö eesmärkide saavutamiseks mitmete ametkondade ja hoolekandekeskustega, samuti toimus aktiivne sotsiaalnõustamine. Nt jätkus 2019. aastal sõlmitud koostöö Süda-Eesti Sotsiaalkeskusega seoses sotsiaaltöötajate vaatevälja sattunud inimestele psühholoogiteenuse, sõltuvusnõustamise teenuse osutamisega, kus teenus on kliendile tasuta. Paide Linnavalitsuse ja Tervise Arengu Instituudiga koostöös viiakse läbi tõenduspõhise vanemlusõppe programmi „Imelised aastad“. Puuetega laste tugiisikuteenus korraldati ümber nii, et teenuse määrab linna sotsiaalosakond, haridusasutuses õppiva lapse puhul tagab tugiisiku (sõlmib lepingud) haridusasutus. Lapsehoiuteenust määrab linna sotsiaalosakond ja osutab koostöölepingu alusel MTÜ Me Hoolime Sinust. Erihoolekande nädala- ja päevahoiuteenust osutab samuti MTÜ Me Hoolime Sinust. Tagatud on sotsiaaltranspordi kättesaadavus. Teostati järjepidevat tegevust, et tagada liikumispuudega inimestele ligipääsetavus ning märgistada nende võimaluste olemasolu.

Võimaluste piires rahastati abivajavate perede laste huvitegevust ning eakate seltsingute ja klubide tegevust. Inimeste teadlikkuse tõstmiseks on koostatud infovoldikud linnavalitsuse osutatavate teenuste ja makstavate toetuste kohta.

- 3. Linnaruumi ehk avaliku ruumi** valdkonnas teostati mitmeid suuremahulisi ja väiksemamahulisi investeringuid. Suurematest investeringutest oli nt Pikk ja Suur-Aia tänava rekonstrueerimine. Rekonstrueerimise käigus uuendati ka tänava sademeveekanaliseerimise süsteem. Rekonstrueeriti ka Pärnu tänava kõnniteed, rajati Tiigi tänava kõnnitee viimane lõik. Valmis Vodja-Viisu kergliiklustee. Koostati ehitusprojekt Paide-Viraksaare jalg- ja jalgrattatee ehitamiseks. Jätkusid tööd Paide Terviseradade väljaehitamiseks endisele pürgimäe territooriumile (aastatel 2019-2022 toimub tehismaastiku väljaarendamine eesmärgiga tagada valgustatud rajad ning kunstlume tootmise võimekus, selleks saadi toetust ka Kultuuriministeriumilt). Eesmärgiga muuta linna keskväljak jalakäiatele aktiivseks puhkealaks ja vaba aja veetmise kohaks, alustati keskväljaku detailplaneeringu koostamisega ja jätkati arhitektuurikonkursi võidutöö järgi eskiisprojekti koostamisega. Toimus neljas keskväljaku ruumiekperiment. Lõpetati Ristiku mänguväljaku esimese etapi ehitustööd ja jätkati suurema ala edasise projekteerimisega. Järjepideva tegevusena toimus rekreatsioonialadele inventari soetamine ning püsihoolduse tagamine (sh kaasava eelarve konkursi võitis Paide tehisejärve väliruumi arenduse projekt). Toimusid iga-aastased haldus- ja hooldustegevused. Mitmel pool linnas teostati ohtlike puude raie ja võrahooldus. Saadi KIKi rahastus Pärnu jõe Mündi jalakäijate silla rekonstrueerimises. Hajaasutuse piirkonnas olevatele kinnistuomanikele tagati võimalus taotleda hajaasutuse programmi toetust nõuetele vastavate reoveesüsteemide väljaehitamiseks. Liigiti kogumise edendamiseks on korraldatud jäätmeveoga hõlmatud jäätmeliikidele lisatud biolagunevad jäätmed ja vanapaberi jäätmed. Teostatakse ka festivalijäätmete liigiti kogumist (nt Arvamusfestival). Toimusid uue üldplaneeringu koostamisega seotud tegevused. Muinsuskaitsealadel ja miljööväertulikel aladel asuvate hoonete ja rajatiste säilitamise eesmärgil on Paide

SRIK viinud koolides läbi ajalooteemalisi ning restaureerimisvaldkonna teemalisi tunde. Saadi rahastust Tallinna tn 13 restaureerimisprojektile (rahastatakse Norra toetusmeetme taotlusvoorst „Muinsuskaitsealad ajaloolistes linnakeskustes“). Eesmärk on taaskäivitada Paide SRIKi tegevus endise Wabalinna maja naabruses kogukonnakeskusena, mis toetab nõustamise, koolituste ja materjalidega vanade majade omanikke neile kuuluvate hoonete restaureerimisel.

Alustati ÜF projekti raames sademeveevõrgustiku väljaehitamist (Suur-Aia tn, Pikk tn, Posti tn, Parkali tn, Vee tn, Põik tn, Vahe tn). Rekonstrueeriti Ujula pargi kraavistik. ÜF projekti raames projekteeriti Paide linna sisese linna ÜVK trassid ja alustati töödega. Koostati Mündi küla ÜVK projekt Mündi küla liitmiseks linna ühisveevärgiga.

Saadi positiivne rahastusotsus Roosna-Alliku Hellik lasteaia energiasäästlikumaks rekonstrueerimiseks.

**Tervisedenduse ja spordi** valdkonnas jäid 2020-2021 aastal mitmed traditsioonilised spordivõistlused ja liikumisüritused erinevatele huvigruppidele ära seoses COVID-19 tulenevatest piirangutest. Küll aga toimusid mõned traditsioonilised spordivõistlused ja liikumisüritused erinevatele huvigruppidele. SA Paide Spordikeskus korraldas 3-etapilise jooksusarja „Sport südames“. Toimuvad veteransportlaste treeningud korv-, võrk- ja jalgpallis. Paide linna matkarajal rajati Reopalu jõe vasakule kaldale uus rajalõik ja paigaldati purded, mis muudavad matkaraja erinevates ilmaoludes paremini läbitavaks. Koolides toimuvad spordiringid ja aktiivsed vahetunnid. Paide Hillar Hansoo Põhikool liitus projektiga „Sport koolis“. Eakate päevakeskuses saab osaleda võimlemis- ja lauatenisetreeningutel. Sportimisvõimaluste ja ürituste kohta jagatakse infot aadressil [www.paidesport.ee](http://www.paidesport.ee) ning sotsiaalmeedia kanalites. Paide Spordikeskus koostöös majutus- ja toitlustusettevõtetega on pakkunud oma hallatavates spordirajatistes võimalusi laagrite korraldamiseks. Paide Spordikeskuses on 15 majutuskohaga hostel. Paides linna spordiklubid tegutsevad aktiivselt ja pakuvad sportimisvõimalust nii lastele kui täiskasvanutele. Spordielu elavdamiseks toetati kahte Paide linna esindusvõistkonda (Paide Linnameeskond, Viking Window korvpallimeeskond). Toetati Paide linna lastega tegelevaid eraspordikoole ning jätkus ka spordiklubide ja esindusürituste toetamine (nt Paide-Türi Rahvajooks, mis paraku jäi piirangute tõttu ära). Jätkuvad arendus- ja ehitustööd endise prügimäe alale suusa ja matkaradade rajamiseks (Paide Terviserada), milleks saadi ka toetust Kultuuriministeeriumilt. Talvel rajati suusarajad Tehisjärve äärde ja Paide terviseradadele. Moodustati Paide tervisedenduse nõukogu.

- 4. Ettevõtluse ja turismi** valdkonna 2021. a tegevusteks oli peamiselt kohaturundusega tegelemine, kasutatakse aktiivselt uut linna sümbolikat. Valdkonnas valusaimaks aspektiks võib pidada COVID-19 levikust tingitud ebasoodne mõju ettevõtlusele ja turismile. Toetati Paide linna turismiettevõtete ja asutuste aasta alguses toimunud turismimesil osalemist. SA Järvamaa Arenduskeskus nõustas ettevõtjaid järjepidevalt. Järvamaa Arenduskeskuse eestvedamisel ja Civitta Eesti AS toel koostati Järvamaa ettevõtlusuuring (valmis 2022.a). Koolides toimub ettevõtlusõpe ja loodud on õpilasfirmasid, minifirmasid ja mini-mini firmasid. Keslinna piirkonna ettevõtluskeskkonna parandamiseks saadi toetust Majandus- ja Kommunikatsiooniministeeriumilt Pika tänava rekonstrueerimiseks (ehitustööd algasid 2020. a lõpust). Paide linnas tegutsevaid ettevõtteid esitati maakondlikele ja piirkondlikele konkurssidele tunnustamiseks. 2021. aastal toimus Paide parimate ettevõtete tunnustamine koostöös SA Järvamaa Arenduskeskusega. Jätkusid piirkondade

konkurentsivõime tugevdamise meetmest toetust saadud Ajakeskus Wittenstein arendamiseks ja Dr Hesse ravikoja ja Brache apteek muuseumi rajamisega seotud tööd. Osaleti turismiasjaliste koostööseminaridel. Toimus ka maakonna ühisturundus Järvamaa Turismiinfokeskuse/SA Järvamaa Arenduskeskuse kaudu. Toimus neljas keskväljaku ruumiekperiment.

- 5. Kultuuri** valdkonna tegevused olid tugevasti mõjutatud COVID-19 piirangutest ja kehtinud eriolukorrast. Paljud traditsioonilised kultuurisündmused lükkusid pandeemia tõttu edasi või jäid sootuks ära. Paide linn toetas Arvamusfestivali korraldamist 50 tuhande euroga, ning tegi koostööd festivali korraldajatega. Paide Teater tuli välja aktsioonide sarjaga Paide 3000, mis otsib kunsti vahendusel Paide linnale utopiat. 2021. aasta jooksul sündis Paide 3000 raames aktsioonid: kõneprojekt “33 kõnet”, kogukonnalavastus “Paide sümfoonia”, kureeritud näitus kogukondliku uurimistöö põhjal “Uhkuseasi”, Arvamusfestivali aruteluala Paide3000 ning poliitiline-etenduslik aktsioon “Varivolikogu”.

Sügisel tähistati Paide linna 730. juubeliaastapäeva. Sündmuste korraldamine oli tugevasti mõjutatud COVID-19 piirangutest.

Ajakeskus Wittenstein/Järvamaa muuseumi eestvõttel toimusid Jüriöö Märgutuled, vabariiklik eakate festival Hingelt Noored, Järvamaa muuseumi sünnipäeva tähistamine, Paide vallimäel vanatehnika suursõit ja koostöös sidepataljoniga lipupäeva tähistamine. Paide Muusika- ja Teatrimaja taotles Kultuuriministeriumilt Covid19 kultuurisündmuste ümberkorralduse toetusmeetmest rahastust ning sai toetust 200 tuh eurot, millest suur osa läks saalide ventilatsioonisüsteemi ehitamiseks.

Koostöös Nargnefestivaliga korraldati A.Pärdi 86. sünnipäevale pühendatud kontsert Paide Püha Risti kirikus. Ehituslikult valmis Tallinna tn 9 ja 11 asuv muuseum-tegevuskeskus. Toimusid muuseumi fondide kolimistööd. Korraldati 8 erinevat näitust ning toimusid traditsioonilised kultuurisündmused (muinastulede retk, loengusarjad, muuseumi sünnipäev, jne). Muuseumi eestvõttel valmis Paide vanalinna põnevaid piirkondi tutvustav jalutuskaart.

Tavapäraselt kureeris Paide Muusika- ja Teatrimaja Arvamusfestivali kultuuriprogrammi. 2021. aasta septembris toimus III Hooviteatri festival. PAMTi korraldusel toimus sügisel Järvamaa laste lauluvõistlus “Laulukaar”. Esimest korda korraldas Paide linn ülelinnalist kodukohvikute päeva.

Roosna-Allikul toimusid traditsioonilised sündmused (nt Roosna- Alliku käsitööpäev, suvelõpu perepäev). Ka Roosna-Alliku mõisas toimusid erinevad kontserdid, rahvamajas etendused väikestele ja suurtele. Koostöös MTÜ-dega viidi läbi noorte järvepäev, parkuurimise õpitoad, noorte väljasõit Pärnumaale, talgupäev. Tegevustoetustega toetati mitmeid rahvakultuurikollektiive, külaseltse ja teisi MTÜ-sid. Järvamaa muuseumis viidi 1-2 klassi õpilastele läbi kodulootunnid.

Kultuurisündmuste info on kättesaadav Paide linna ja Paide Muusika- ja Teatrimaja kodulehtedel ning sotsiaalmeedia kanalites. Toimub tihe koostöö Järva Teatajaga ning Kesk-Eesti Tre Raadioga. Turunduses kasutatud aktiivselt sotsiaalmeediat, lisaks reklaamikampaaniatele on korraldatud koostöös partneritega mitmeid edukaid loosimänge. Suuremaid sündmusi reklaamiti ka ERRi kanalites. Paide Teatri lavastused ja projektid on pidevalt üleriiklikus meedias. Paide Teatrist on kirjutatud kõikides Eesti trükimeedia väljaannetes ning teater on olnud mitmeid kordi Eesti

Rahvusringhäälingu erinevates saadetes ja kultuuriuudistes. Paide Teater oli 2021. aasta üks meedias enimmainitud Eesti teater.

- 6. Linna juhtimise** valdkonnas tegeleti linna jätkusuutlikkuse tagamisega. Volikogu päevakorrad ja kokkuvõtted kajastati nii kodulehel kui ka Linnalehes, samuti tehti istungitest veebiülekandeid. Tasuta Linnaleht ilmus 2021. aastal üheteistkümmel korral. Rakendati kaasavat eelarvet. Seoses COVID-19 viiruse levikuga jäid ära mitmed planeeritud koostööprojektid ja kohtumised sõpruslinnadega. Planeeritud ametnikevahetus ja muud tegevused lükati edasi järgmisesse aastasse. IKT valdkonnas toimus samuti erinevaid tegevusi. Järjepidevalt teostatakse serveripargi uuendamise töid, soetati uut riistvara. Aktiivselt toimus 2021.aastal ka linna arendustegevus- esitati erinevaid rahastustaotluseid tegevuste elluviimiseks, viidi ellu varasematel perioodidel toetust saanud projektitegevusi. Uuendati linna arengukava, millesse on kaasati erinevaid huvigruppe, kuid seoses COVID-19 viiruse levikust tulenevate piirangute tõttu jäid pidamata mitmed valdkondlikud mõttekojad. Alustati elektroonilise iseteeninduskeskkonna SPOKU (e-toetuste keskkond) juurutamistegevustega. Süsteemi kasutuselevõtt toimus 2022. jaanuaris.

Järgnevalt on antud ülevaade aasta jooksul koostatud arengudokumentidest ja projektitegevustest.

2021. aastal on Paide Linnavolikogu poolt vastuvõetud järgmised arengukavasid puudutavad määrused ja otsused:

Paide linna arengukava aastani 2035 ja eelarvestrateegia aastateks 2022-2025 (Paide Linnavolikogu 16.09.2021 määrus nr 14);

2021. aastal on Paide Linnavalitsuse poolt vastuvõetud järgmised arengukavad:

Roosna-Alliku Lasteaia Hellik arengukava 2021-2024 (Paide Linnavalitsuse 30.12.2021 määrus nr 4)

2022.aastal planeeritakse järgmiste arengukavade koostamist või uuendamist:

Paide linna arengukava aastani 2035 ja eelarvestrateegia aastateks 2023-2026 uuendamine.

### **Planeeritavad tegevused 2022. aastal**

- 1. Elukestev õpe ja noorsootöö** valdkonnas on plaanis nüüdisajastada õppeprotsessi ja parandada digipädevust õppetöö läbiviimisel. Eesmärk on suurendada lasteaedade ja üldhariduskoolide vahelist koostööd.  
  
Noorsootöö valdkond tegutseb jätkuvalt selle nimel, et noortel oleks Paides hea ja huvitav elada. Suvel pakutakse noortele taas võimalust teenida taskuraha ja saada tööharjutust „Paide Noortemalev 2022“ abiga. Aktiivselt jätkab tegevust noortevolikogu.  
  
Suurimaks investeeringuks on Roosna-Alliku Lasteaed Hellik rekonstrueerimine.
- 2. Sotsiaalvaldkonna** 2022. aasta suuremateks plaanideks on jätkata poolleiolevate projektidega. Samuti on eesmärk jätkata võimaluste piires abivajavate perede laste huvitegevuse toetamist, lastega seotud probleemide ennetustööd, puudega inimeste kaasamist tööturumeetmesse.
- 3. Linnaruumi ehk avaliku ruumi** valdkonna mahukaimaks tegevuseks 2022. aastal on linna teede ja tänavate rekonstrueerimine (nt lõpetada Pikk tn, Suur-Aia tn). Teostatakse endise Paide valla ja Roosna-Alliku valla piirkonna teede ja tänavate rekonstrueerimist vastavalt tehoiukavale. Nähakse ette Karja tänava ja Ruubassaare tee rekonstrueerimise

projekteerimine. Jätkuvad Paide Terviserajad projekti elluviimisega seotud tööd. Samuti tagatakse omaosalus sademevee- ja kanalisatsioonisüsteemide arendamiseks ja rekonstrueerimiseks. Jätkuvad iga-aastased tegevused linna heakorra tagamiseks. Esitatakse erinevaid rahastustaotluseid, et saada toetust erinevate tegevuste elluviimiseks (nt Paide- Viraksaare jalg- ja jalgrattatee ehituseks). Toetatakse 2021. aasta kaasava eelarve võiduprojekti „Võimalusterohke puhkeala Paide tehiskalda kaldal“.

4. **Tervisedenduse ja spordi** valdkonnas jätkatakse traditsiooniliste spordiürituste korraldamise toetamist ja samuti linna esindusvõistkondade ja spordiklubide toetamist. Maakondlike arengustrateegiate elluviimise toetusmeetme hasartmängumaksust toel rajatakse Linnastaadioni tribüünid ning projekteeritakse staadionimaja.
5. **Ettevõtluse ja turismi** valdkond jätkab eelkõige sisutegevusena regulaarsete tegevuste elluviimist, sealhulgas korraldatakse koostöökohtumisi ettevõtjatega, linna ettevõtete tunnustamist, kodanikuühenduste tegevuse toetamist, osalemist turismi koostöövõrgustikus ning messidel jpm. Suurte projektidena on plaanis lõpetada Ajakeskus Wittenstein edasiarendusprojektiga seotud tööd.
6. **Kultuuri** valdkonnas on oluline jätkata koostööd professionaalset kultuuri viljelevate asutustega ning veelgi laiendada pakutavat kultuuriprogrammi. Oluline on toetada Paide Teatri tegevust ning eesmärk on selle tuntust pidevalt kasvatada. Tegeletakse järjepideva turundustegevusega, et kultuurisündmuste külastatavust veelgi tõsta. Paide sümbolika tutvustamine ja järjepidev kasutamine ning seda propageerida avalikus ruumis. Kindlasti toetatakse ka 2022. aastal Paide linna tunnusüritust „Arvamusfestival“ ja teostatakse keskväljaku ruumiekperimenti. Plaanis on korraldada kohvikutepäeva ja hooviteatrite festivali, toetada Paide triatloni ja Hingelt Noored festivali läbiviimist.
7. **Linna juhtimise** valdkonnas tegeletakse ka 2022. aastal linna jätkusuutlikkuse tagamisega ühinenud omavalitsuses. Jätkub töö linna tulubaasi kasvatamise nimel. Olulisel kohal on linnavolikogu ja linnavalitsuse tegevuse kajastamine meedias- Paide linna kodulehel, linnavolikogu istungite otseülekanded kodulehel, Linnalehes, Raekoja tunni saates ja maakondlikus meedias. Kasutusele võetakse taotluste e-keskkond SPOKU. Elektrooniliselt esitatavate taotluste vormide hulka suurendatakse etapiliselt. Tegeletakse linna turundamisega. Jätkatakse kodulehe arendamist ja täiendamist. Jätkuvad koostööprojektid sõpruslinnadega ning aktiivselt jätkatakse osalemist ka erinevate MTÜ-de ja SA-de liikmetena nagu Eesti Linnade ja Valdade Liit, Järvamaa Omavalitsuste Liit, Paide-Türi Rahvajooks MTÜ, Kesk-Eesti Jäätmehoolduskeskus MTÜ, Järvamaa Ühistranspordi Keskus MTÜ, Mäo Keskus MTÜ, SA Järvamaa ja Tervislike Linnade Liit MTÜ. Eesmärk on viia läbi regulaarset kogukonna kaasamist erinevates valdkondades (toimuvad regulaarseid valdkondlikud mõttekojad, kaasav eelarve, viiakse läbi erinevaid küsitlusi). Eesmärk on e-teenuste mahu suurendamine.

## KONSOLIDEERIMISGRUPI RAAMATUPIDAMISE AASTAARUANNE

### Konsolideeritud bilanss

(tuhandetes eurodes)

	Lisa	31.12.2021	31.12.2020
<b>Varad</b>		<b>84 131</b>	<b>83 744</b>
<b>Käibevara</b>		<b>7 059</b>	<b>6 175</b>
Raha ja pangakontod	2	5 384	4 405
Maksu-, lõivu- ja trahvinõuded	3	1 003	986
Muud nõuded ja ettemaksed	4	653	758
Varud	5	19	26
<b>Põhivara</b>		<b>77 072</b>	<b>77 569</b>
Osalused tütar- ja sidusettevõtjates	6	2 932	3 100
Materiaalne põhivara	8	74 105	74 312
Kinnisvarainvesteeringud	7	2	138
Immateriaalne põhivara		33	18
Muud nõuded ja ettemaksed	4	0	1
<b>Kohustised ja netovara</b>		<b>84 131</b>	<b>83 744</b>
<b>Lühiajalised kohustised</b>		<b>3 585</b>	<b>4 097</b>
Saadud maksude, lõivude ja trahvide ettemaksed		3	16
Võlad tarnijatele		856	815
Võlad töötajatele		273	253
Muud kohustised ja saadud ettemaksed	9	948	1 491
Laenukohustised	10	1 505	1 522
<b>Pikaajalised kohustised</b>		<b>10 796</b>	<b>10 074</b>
Laenukohustised	10	10 796	10 074
<b>Netovara</b>		<b>69 750</b>	<b>69 573</b>
Vähemusosalus	6	3 857	3 930
Linnavalitsusele kuuluv netovara		65 893	65 643
Akumuleeritud ülejääk (puudujääk)		65 677	65 359
Aruandeperioodi tulem		216	284

## Konsolideeritud tulemiaruanne

(tuhandetes eurodes)

	<b>Lisa</b>	<b>2021</b>	<b>2020</b>
<b>Tegevustulud</b>		<b>20 546</b>	<b>19 517</b>
Maksud	3	9 860	9 465
Kaupade ja teenuste müük	13	3 118	3 058
Saadud toetused	12	7 052	6 674
Muud tulud	14	516	320
<b>Tegevuskulud</b>		<b>-20 224</b>	<b>-19 292</b>
Antud toetused	15	-1 101	-1 128
Tööjõukulud	17	-9 623	-9 555
Majandamiskulud	16	-4 670	-4 100
Muud kulud	16	-990	-838
Põhivara amortisatsioon ja ümberhindlus	7; 8; 16	-3 840	-3 671
<b>Aruandeperioodi tegevustulem</b>		<b>322</b>	<b>225</b>
<b>Finantstulud ja -kulud</b>		<b>-141</b>	<b>24</b>
Intressikulu	18	-105	-105
Tulem osalustelt	18	-37	128
Tulu hoiustelt ja väärtpaberitelt	18	1	1
<b>Aruandeperioodi tulem</b>		<b>181</b>	<b>249</b>
Linnavalitsuse osa tulemist		216	284
Vähemusosaluse osa tulemist	6	-35	-35



## Konsolideeritud rahavoogude aruanne

(tuhandetes eurodes)

		Lisa	2021	2020
<b>Rahavood põhitegevusest</b>				
<b>Aruandeperioodi tegevustulem</b>			<b>322</b>	<b>225</b>
Korrigeerimised	Põhivara amortisatsioon ja ümberhindlus	7; 8; 16	3 840	3 671
	Käibemaksukulu põhivara soetuseks		281	223
	Saadud sihtfinantseerimine põhivara soetuseks		-2 498	-1 678
	Kasum/kahjum põhivara müügist		-70	-78
	Antud sihtfinantseerimine põhivara soetuseks		217	298
	<b>Korrigeeritud tegevustulem</b>		<b>2 092</b>	<b>2 661</b>
Põhitegevusega seotud käibevarade netomuutus			-76	-66
Põhitegevusega seotud kohustiste netomuutus			323	22
Makstud intressid			-22	-26
<b>Rahavood põhitegevusest kokku</b>			<b>2 317</b>	<b>2 591</b>
<b>Rahavood investeerimistegevusest</b>				
Tasutud põhivara eest (va finantsinvesteeringud ja osalused)			-3 568	-2 981
Laekunud põhivara müügist			218	143
Laekunud sihtfinantseerimine põhivara soetuseks			1 616	1 868
Makstud sihtfinantseerimine põhivara soetuseks			-347	-139
Tasutud osaluste soetamisel		6	-27	-27
Laekunud dividendid			154	116
Laekunud intressid ja muu finantstulu			1	1
<b>Rahavood investeerimistegevusest kokku</b>			<b>-1 953</b>	<b>-1 019</b>
<b>Rahavood finantseerimistegevusest</b>				
Laekunud laenud		10	2 223	1 650
Tagasi makstud laenud ja kapitalirendikohustised		10	-1 523	-1 836
Makstud intressid			-85	-80
<b>Rahavood finantseerimistegevusest kokku</b>			<b>615</b>	<b>-266</b>
<b>Puhas rahavoog</b>			<b>979</b>	<b>1 306</b>
Raha ja selle ekvivalendid perioodi alguses		2	4 405	3 099
Raha ja selle ekvivalendid perioodi lõpus		2	5 384	4 405
Raha ja selle ekvivalentide muutus			979	1 306

## Konsolideeritud netovara muutuste aruanne

(tuhandetes eurodes)

	Lisa	Linnavalitsuse netovara	Vähemusosalus	Kokku
<b>Saldo seisuga 31.12.2019</b>		<b>65 038</b>	<b>4 036</b>	<b>69 074</b>
Põhivara ümberhindlus	8	253		253
Osaluste muutused	6	68	-71	-3
Aruandeaasta tulem		284	-35	249
<b>Saldo seisuga 31.12.2020</b>		<b>65 643</b>	<b>3 930</b>	<b>69 573</b>
Põhivara ümberhindlus	8	0	0	0
Osaluste muutused	6	34	-38	-4
Aruandeaasta tulem		216	-35	181
<b>Saldo seisuga 31.12.2021</b>		<b>65 893</b>	<b>3 857</b>	<b>69 750</b>

## Eelarve täitmise aruanne

(tuhandetes eurodes)

Paide linna 2021. aasta eelarve täitmise aruanne vastavalt Paide Linnavolikogu poolt kinnitatud detailsuses:

Tulu-, kululiik	Tegevusala Nimetus	28.01.2021 vastu võetud eelarve	31.12.2021 lõplik eelarve	31.12.2021 eelarve täitmine
	<b>PÕHITEGEVUSE TULUD KOKKU</b>	<b>15 557</b>	<b>15 557</b>	<b>15 762</b>
<b>30</b>	<b>MAKSUTULUD</b>	<b>9 534</b>	<b>9 558</b>	<b>9 860</b>
	Füüsilise isiku tulumaks	9 250	9 274	9 600
	Maamaks	284	284	260
<b>32</b>	<b>TULUD KAUPADE JA TEENUSTE MÜÜGIST</b>	<b>1 193</b>	<b>1 116</b>	<b>1 082</b>
	Paide Linnavalitsus	431	435	456
	Paide Avatud Noortekeskus	1	1	0
	Järvamaa Keskraamatukogu	4	4	3
	Paide Muusika- ja Teatrimaja	275	194	151
	Paide Teater	79	68	56
	Roosna-Alliku Rahvamaja	2	2	1
	Viisu Rahvamaja	1	1	1
	PAIde Lasteaed	129	125	114
	Paide Sookure Lasteaed	134	128	118
	Tarbja Lasteaed-Kool	25	24	22
	Roosna-Alliku Lasteaed Hellik	17	17	15
	Viisu Lasteaed	9	9	8
	Paide Hammerbecki Põhikool	0	1	1
	Paide Hillar Hanssoo Põhikool	4	4	8
	Roosna-Alliku Põhikool	3	3	6
	Paide Muusikakool	49	59	68
	Paide Kunstikool	30	41	54
<b>35</b>	<b>SAADAVAD TOETUSED TEGEVUSKULUDEKS</b>	<b>4 339</b>	<b>4 350</b>	<b>4 356</b>
	<b>Laekumised riigieelarve tasandus- ja toetusfondist:</b>	<b>3 696</b>	<b>3 720</b>	<b>3 720</b>
	Kohaliku omavalitsuse tasandusfond	260	267	267
	Toetusfond	3 436	3 453	3 453
	Toetusfond - eraldised hariduskuludeks	2 462	2 407	2 407
	Toetusfond - koolilõuna	166	164	164
	Toetusfond - sotsiaaltoetused ja -teenused	68	105	105
	Toetusfond - laste hoiu teenus	38	31	31
	Toetusfond - lasteaiad	164	163	163

	Toetusfond - huvitegevus	113	111	111
	Toetusfond - teede korrashoid	289	289	289
	Toetusfond - muud toetused	0	114	114
	Toetusfond - rahvastikutoimingute kulude hüvitis	15	13	13
	Toetusfond - asendus- ja järelhooldusteenus	121	56	56
	<b>Muud sihtotstarbelised toetused</b>	<b>643</b>	<b>630</b>	<b>636</b>
	Sihtfinantseerimine tegevuskuludeks	643	630	636
	Paide Linnavalitsus	500	289	309
	Järvamaa Keskraamatukogu	143	153	153
	Paide Avatud Noortekeskus	0	12	15
	Paide Muusika ja Teatrimaja	0	55	42
	Paide Teater	0	32	32
	Roosna-Alliku Rahvamaja	0	3	3
	PAIde Lasteaed	0	5	5
	Paide Sookure Lasteaed	0	12	12
	Tarbja Lasteaed-Kool	0	2	2
	Roosna-Alliku Lasteaed Hellik	0	1	1
	Paide Hammerbecki Põhikool	0	22	23
	Paide Hillar Hanssoo Põhikool	0	17	11
	Paide Täiskasvanute Keskkool	0	21	21
	Roosna-Alliku Põhikool	0	2	3
	Paide Muusikakool	0	4	4
<b>38</b>	<b>MUUD TEGEVUSTULUD</b>	<b>491</b>	<b>534</b>	<b>464</b>
	Paide Linnavalitsus	491	534	464
	Tulud loodusressursside kasutamisest	490	490	416
	Eespool nimetatata muud tulud	1	44	48
	<b>PÕHITEGEVUSE KULUD KOKKU</b>	<b>15 110</b>	<b>15 197</b>	<b>14 340</b>
40, 41, 4500, 452	Antavad toetused tegevuskuludeks	1 660	1 776	1 680
50, 55, 60	Muud tegevuskulud	13 450	13 421	12 660
50	Personalikulud	8 087	8 256	7 892
55	Majandamiskulud	5 310	5 087	4 757
60	Muud kulud	53	78	11
	<b>PÕHITEGEVUSE TULEM</b>	<b>447</b>	<b>361</b>	<b>1 422</b>
	<b>INVESTEERIMISTEgevus KOKKU</b>	<b>-3 233</b>	<b>-3 345</b>	<b>-1 297</b>
<b>381</b>	<b>Põhivara müük</b>	<b>100</b>	<b>100</b>	<b>213</b>
<b>15</b>	<b>Põhivara soetus ja rekonstrueerimine</b>	<b>2 879</b>	<b>3 628</b>	<b>1 872</b>
011124	Linnavalitsuse haldamine	60	60	0
04210	Maakorraldus	90	98	27
045104	Teede ja tänavate korrashoid	1 869	2 159	1 337
047302	Turism - linnamajandus	65	80	11

047402	Planeeringud	0	7	3
05100	Jäätmekäitlus (sh prügiveedu)	10	15	15
05200	Heitveekäitlus	10	10	10
054002	Puhkepargid ja mänguväljakud	150	225	144
066055	Kalmistud	25	43	1
0820212	Paide Muusika- ja Teatrimaja projektid	0	188	78
0820213	Paide Muusika- ja Teatrimaja haldamine	75	145	131
0911015	PAIde Lasteaia (Lillepai) haldamine	35	44	33
0911025	Paide Sookure Lasteaia haldamine	50	68	68
0911042	Roosna-Alliku Lasteaed Hellik investeringud	440	440	0
0921253	Roosna-Alliku Põhikooli (mõisa) investeringud	0	46	14
<b>3502</b>	<b>Saadavad sihtotstarbelised toetused investeerimistegevuseks</b>	<b>710</b>	<b>1 269</b>	<b>1 009</b>
	Paide Linnavalitsus	710	1 081	899
	Paide Muusika- ja Teatrimaja	0	188	110
<b>4502</b>	<b>Antavad toetused investeerimistegevuseks</b>	<b>846</b>	<b>772</b>	<b>351</b>
047302	Turism - linnamajandus	50	50	10
047404	Ajakeskus Wittenstein SA	75	75	89
049002	Paide Haldus SA	218	248	51
054001	Haljastuse ehitus ja heakord		25	25
06300	Veevarustus	25	39	53
07500	Teadus- ja arendustegevus tervishoius	54	54	91
081023	Paide Spordikeskus SA	210	210	0
081024	Paide Spordikeskus SA investeringuprojekt	200	33	0
106001	Eluasemeteenused sotsiaalsetele riskirühmadele (projektid)	14	38	32
<b>1501</b>	<b>Aktsiate ja osaluste soetus</b>	<b>387</b>	<b>387</b>	<b>387</b>
06300	Veevarustus	360	360	360
07500	Teadus- ja arendustegevus tervishoius	27	27	27
<b>655</b>	<b>Finantstulud</b>	<b>150</b>	<b>154</b>	<b>154</b>
<b>650</b>	<b>Finantskulud</b>	<b>81</b>	<b>81</b>	<b>63</b>
01700	Valitsussektori võla teenindamine (finantskulud)	81	81	63
	<b>EELARVE TULEM</b>	<b>-2 786</b>	<b>-2 984</b>	<b>125</b>
	<b>FINANTSEERIMISTEGEVUS</b>	<b>1 387</b>	<b>1 387</b>	<b>-836</b>
2585	Kohustuste võtmine (laenude võtmine)	2 223	2 223	0
2586	Kohustuste tasumine (võetud laenude tagasimaksmine)	836	836	836
<b>1001</b>	<b>LIKVIIDSETE VARADE MUUTUS</b>	<b>-1 399</b>	<b>-1 598</b>	<b>919</b>
	<b>NÕUETE JA KOHUSTUSTE SALDODE MUUTUS</b>	<b>0</b>	<b>0</b>	<b>1 631</b>
	<b>EELARVE KOGUMAHT</b>	<b>20 139</b>	<b>20 901</b>	<b>17 849</b>

<b>PÕHITEGEVUSE KULUDE JA INVESTEERIMIS-TEGEVUSE VÄLJAMINEKUTE JAOTUS TEGEVUSALADE JÄRGI</b>		<b>19 303</b>	<b>20 065</b>	<b>17 013</b>
<b>ÜLDISED VALITSUSSEKTORI TEENUSED</b>		<b>1 243</b>	<b>1 291</b>	<b>1 135</b>
01111	Linnavolikogu	84	84	83
011121	Linnavalitsus	752	773	761
011123	Roosna-Alliku administratiivhoone haldamine	60	63	74
011124	Linnavalitsuse haldamine	121	121	58
011141	Linna reservfond	45	68	0
016001	Muud üldised valitsussektori teenused	78	78	75
016002	Valimised	22	23	21
01700	Valitsussektori võla teenindamine (finantskulud)	81	81	63
<b>AVALIK KORD JA JULGEOLEK</b>		<b>28</b>	<b>28</b>	<b>26</b>
03200	Pääteteenused	24	24	23
03600	Muu avalik kord ja julgeolek	4	4	3
<b>MAJANDUS</b>		<b>3 618</b>	<b>3 985</b>	<b>2 697</b>
04110	Üldine majandus- ja kaubanduspoliitika	2	2	0
04210	Maakorraldus	96	105	30
045101	Liikluskorraldus	33	33	7
045104	Teede ja tänavate korrashoid	2 094	2 384	1 564
04600	Side	15	10	10
047301	Turism	6	6	4
047302	Turism - linnamajandus	123	138	29
047402	Planeeringud	89	97	61
047404	Ajakeskus Wittenstein SA	139	159	163
049001	Muu majandus	262	262	239
049002	Paide Haldus SA	759	789	590
<b>KESKKONNAKAITSE</b>		<b>1 106</b>	<b>1 227</b>	<b>1 123</b>
051001	Jäätmekäitlus (sh prügiveedu)	127	128	104
051002	Avalike WC-de haldamine	19	20	21
05101	Avalike alade puhastus	321	321	315
05200	Heitveekäitlus	57	63	59
054001	Haljastuse ehitus ja heakord	402	440	438
054002	Puhkepargid ja mänguväljakud	174	248	180
05500	Teadus- ja arendustegevus keskkonnakaitses	2	2	1
05600	Muu keskkonnakaitse	4	5	5
<b>ELAMU- JA KOMMUNAALMAJANDUS</b>		<b>758</b>	<b>791</b>	<b>733</b>
061001	Elamumajanduse arendamine	55	40	27

061002	Miljöölade arendamine	6	6	6
061003	Eluasemelaenu intressi toetus	35	35	35
06300	Veevarustus	385	399	412
06400	Tänavavalgustus	149	149	149
066051	Muu elamu- ja kommunaalmajanduse tegevus	24	24	9
066055	Kalmistud	90	124	81
066056	Hulkuvate loomadega seotud tegevus	14	14	14
	<b>TERVISHOID</b>	<b>81</b>	<b>81</b>	<b>118</b>
07500	Teadus- ja arendustegevus tervishoius	81	81	118
	<b>VABA AEG, KULTUUR, RELIGIOON</b>	<b>2 574</b>	<b>2 788</b>	<b>2 322</b>
081021	Spordikoolid	166	178	178
081023	Paide Spordikeskus SA	377	397	183
081024	Paide Spordikeskus SA investeringuprojekt	200	33	0
0810711	Paide Avatud Noortekeskus	104	120	109
0810712	Paide Avatud Noortekeskuse projektid			
0810712	Noortevolikogu	4	4	2
0810714	Tarbja, Anna noortetoad	3	3	3
0810717	Roosna-Alliku Noortetuba	3	6	5
0810718	Kinnistu Ruubassaare tee 5 haldamine	26	33	32
081091	Vaba aja tegevused	145	145	139
081092	Mittetulundussektori ja kodanikualgatuse toetus	45	45	39
0820111	Järvamaa Keskraamatukogu - linnaeelarveline	208	208	197
0820113	Järvamaa Keskraamatukogu - riigieelarveline	143	152	152
0820114	Kinnistu Lai 33 haldamine	72	72	63
0820115	Anna Raamatukogu	1	1	1
0820117	Tarbja Raamatukogu	1	1	1
0820118	Roosna-Alliku Raamatukogu	1	1	1
0820211	Paide Muusika- ja Teatrimaja	440	649	529
0820213	Paide Muusika- ja Teatrimaja haldamine	191	261	268
0820214	Paide Teater	198	224	202
0820216	Sargvere piirkonna kultuuritegevused	15	13	13
0820221	Anna Vaba Aja Maja	30	30	22
0820231	Roosna-Alliku Rahvamaja	48	58	53
0820241	Viisu Rahvamaja	35	35	34
0820251	Maakultuuri Edendamise Selts			
0820252	Sargvere piirkonna haldamiskulud	7	15	12
0820711	Muinsuskaitse - kirik	12	12	12
0820712	Muinsuskaitse - restaureerimine	5	5	3

08300	Ringhäälingu- ja kirjastamisteenused	22	22	22
0860011	Muu vaba aeg, kultuur, religioon	63	61	46
0860012	Välissuhted	9	4	1
	<b>HARIDUS</b>	<b>8 201</b>	<b>8 531</b>	<b>7 778</b>
0911011	PAIde Lasteaed	932	947	879
0911012	PAIde Lasteaia projektid			
0911014	PAIde Lasteaia (Kullapai) haldamine	79	79	87
0911015	PAIde Lasteaia (Lillepai) haldamine	53	59	54
0911021	Paide Sookure Lasteaed	895	891	833
0911025	Paide Sookure Lasteaia haldamine	114	133	141
0911031	Tarbja Lasteaed-Kool (lasteaed)	335	337	325
0911041	Roosna-Alliku Lasteaed Hellik	220	220	219
0911042	Roosna-Alliku Lasteaed Hellik investeringud	440	440	0
0911051	Viisu Lasteaed	85	87	82
091109	Ostetud teenused teistelt omavalitsustelt (lasteaiaid)	121	120	108
0921211	Paide Hammerbecki Põhikool	1 278	1 382	1 346
0921212	Paide Hammerbecki Põhikooli haldamine	90	90	103
0921221	Paide Hillar Hanssoo Põhikool	1 198	1 244	1 221
0921222	Paide Hillar Hanssoo Põhikooli haldamine	80	80	107
0921231	Paide Täiskasvanute Keskkool	137	136	120
0921241	Tarbja Lasteaed-Kool (põhikool)	243	249	239
0921242	Tarbja Lasteaed-Kool investeringud			
0921243	Tarbja Lasteaed-Kool projektid			
0921251	Roosna-Alliku Põhikool	432	444	416
0921253	Roosna-Alliku Põhikooli investeringud	0	48	16
0921281	Erivajadustega laste tasemeharidus	47	49	46
0921291	Ostetud teenused teistelt omavalitsustelt (üldhariduskoolid)	167	167	160
0921331	Paide Täiskasvanute Keskkool (üldkeskharidus)	105	105	75
0951011	Paide Muusikakool	345	364	364
0951012	Paide Muusikakooli projektid			
0951013	Paide Muusikakooli haldamine	19	19	21
0951021	Paide Kunstikool	139	177	169
095103	Huvihariduse transpordikulud	12	12	6
095104	Huviharidus ja huvitegevus	100	80	71
09600	Koolitransport	22	22	20
0960101	Paide Hammerbecki Põhikooli koolitoit	124	123	118
0960102	Paide Hillar Hanssoo Põhikooli koolitoit	120	120	120



0960103	Tarbja Lasteaed-Kool koolitoit	37	36	35
0960104	Roosna-Alliku Põhikool koolitoit	28	30	29
09609	Muud hariduse abiteenused (haridusüritused)	167	188	177
098001	Muud hariduskulud	27	27	27
098002	Projekt Circular-Based Waste Management 2018-1-1309	10	26	44
	<b>SOTSIAALNE KAITSE</b>	<b>1 194</b>	<b>1 293</b>	<b>1 081</b>
10110	Haigete ja puuetega inimeste sotsiaalne kaitse	8	15	14
10121	Muu puuetega inimeste sotsiaalne kaitse	25	25	23
10200	Eakate sotsiaalhoolekandeesutused	205	188	158
10201	Muu eakate sotsiaalne kaitse	14	14	16
104001	Asendus- ja järelhooldusteenus	14	26	17
104003	Puuetega lastele tugiteenuse osutamine	142	142	88
104005	Perepõhine asenduskoduteenus	107	111	75
104021	Muu perekondade ja laste sotsiaalne kaitse	105	105	105
104022	Lapsehoiuteenus	38	31	4
104024	Muud tugiteenused (lastekaitse)	18	24	16
104025	Riiklik matusetootus	30	40	35
106001	Eluasemeteenused sotsiaalsetele riskirühmadele (projektid)	14	38	32
107004	Kinnistu Aiavilja 13 haldamine	6	6	3
107006	Kinnistu Tallinna 49 haldamine	41	41	38
107007	Paide Päevakeskus Vikerkaar	3	6	6
107008	Projekt 2014-2020.2.02.001.01.15- 0002 tööturu hoolekandeteenus	0	5	5
107011	Riiklik toimetulekutoetus	38	79	53
107014	Sotsiaaltoetuse ja -teenuste osutamise kulud	40	33	30
10900	Muud sotsiaalkulud	346	364	363
<b>82222</b>	<b>Sihtotstarbelised eraldised</b>	<b>500</b>	<b>50</b>	<b>0</b>

Eelarve täitmise aruanne on koostatud linnavalitsuse kui juriidilise isiku kohta ning vastab oma koosseisult konsolideerimata finantsaruannetele (vt lisa 21). Aruanne on koostatud tekkepõhisel printsiibil, kuid kuna see sisaldab mõningaid erinevaid arvestuspõhimõtteid, siis ei ole kõik read konsolideerimata finantsaruannetega üks-ühele võrreldavad (vt lisa 1). Eelarve täitmise aruannet selgitab lisa nr 22.

## **KONSOLIDEERITUD RAAMATUPIDAMISE AASTAARUANDE LISAD**

### **Lisa 1. Raamatupidamise aastaaruande koostamisel kasutatud arvestusmeetodid ja hindamisalused**

Kohaliku omavalitsuse majandusaasta aruande koostamist ja kinnitamist reguleerivad raamatupidamise seadus, Raamatupidamise Toimkonna juhendid, avaliku sektori finantsarvestuse ja –aruandluse juhend, kohaliku omavalitsuse korraldamise seadus ning kohaliku omavalitsuse üksuse finantsjuhtimise seadus.

Paide linna konsolideerimisgrupi 2021. aasta raamatupidamise aastaaruanne on koostatud kooskõlas Eesti finantsaruandluse standardiga, mis tugineb rahvusvaheliselt tunnustatud arvestuse ja aruandluse põhimõtetele. Eesti finantsaruandluse standardi põhinõuded on kehtestatud raamatupidamise seaduses, mida täiendavad Raamatupidamise Toimkonna poolt väljaantavad juhendid ning avaliku sektori finantsarvestuse ja –aruandluse juhend (edaspidi üldeeskiri). Kui Raamatupidamise Toimkonna juhendites esitatud arvestuspõhimõtted erinevad üldeeskirjas sätestatud arvestuspõhimõtetest, lähtutakse avaliku sektori üksuse majandusaasta aruande koostamisel üldeeskirjas sätestatud arvestuspõhimõtetest.

Konsolideerimisgrupi raamatupidamise aastaaruanne on koostatud tuhandetes eurodes.

Konsolideerimisgrupi raamatupidamise aastaaruanne on koostatud lähtudes soetusmaksumuse printsiibist.

#### *Varade ja kohustiste jaotus lühi- ja pikaajalisteks*

Varad ja kohustised on bilansis jaotatud lühi- ja pikaajalisteks lähtudes sellest, kas vara või kohustise eeldatav valdamine kestab kuni üks aasta või kauem bilansikuupäevast arvestatuna.

#### *Raha ja raha ekvivalendid*

Bilansis kajastatakse rahana kassas olevat sularaha ning pankades olevaid arvelduskontode jääke ja lühiajalisi tähtajalisi deposiite. Pangadeposiitidelt bilansikuupäevaks kogunenud laekumata intressid kajastatakse viitlaekumistena.

#### *Nõuded*

Nõudeid kajastatakse bilansis nõudeõiguse tekkimise momendil ning hinnatakse lähtudes tõenäoliselt laekuvatest summadest. Võimaluse korral hinnatakse iga konkreetse kliendi laekumata nõudeid eraldi, arvestades teadaolevat informatsiooni kliendi maksevõime kohta. Suure hulga samaliigiliste nõuete laekumise tõenäosust hinnatakse grupi baasil, võttes arvesse eelmiste perioodide statistikat sarnaste nõuete laekumise kohta. Ebatõenäoliselt laekuvad nõuded on bilansis tõenäoliselt laekuva summani alla hinnatud. Aruandeperioodil laekunud, kuid varasematel perioodidel kuludesse kantud nõuded on kajastatud aruandeperioodi ebatõenäoliste nõuete kulu vähendusena. Nõue loetakse lootusetuks, kui juhtkonna hinnangul puuduvad võimalused nõude kogumiseks. Lootusetud nõuded on bilansist välja kantud.

#### *Varud*

Varud võetakse arvele ja kajastatakse bilansis soetusmaksumuses, mis koosneb ostuhinnast (v.a käibemaks, mis kajastatakse soetamisel kuluna) ja muudest soetamisega seotud otsestest kulutustest, mis on vajalikud varude viimiseks nende olemasolevasse asukohta ja seisundisse.

Varud hinnatakse alla eeldatavale neto realiseerimismaksumusele, kui see on madalam nende soetusmaksumusest.

#### *Valitseva ja olulise mõju all olevad üksused*

Valitseva mõju korral omab konsolideerimisgrupp üldreeglina üle 50% hääleõigusest vastava üksuse nõukogus või muus kõrgemas juhtorganis. Olulise mõju all olevaks loetakse üksusi, mille nõukogus või muus kõrgemas juhtorganis omab konsolideerimisgrupp 20-50% hääleõigusest.

#### *Osalused konsolideerimata aruannetes*

Aruandekohustuslase bilansis kajastatakse tuletatud soetusmaksumuses neid osalusi sihtasutustes ja äriühingutes, mille üle aruandekohustuslasel on valitsev mõju. Tuletatud soetusmaksumuses kajastatakse konsolideerimata aruannetes ka osalusi olulise mõju all olevates äriühingutes (sidusettevõtjad). Alla 50% osalusi sihtasutustes ja mittetulundusühingutes ei kajastata bilansis, vaid need on soetamisel kajastatud kuluna. Tuletatud soetusmaksumuseks loetakse kuni 31.12.2003 soetatud osaluste korral nende väärtus kapitaliosaluse meetodil ning peale 31.12.2003 soetatud osaluste korral nende soetusmaksumus. Tuletatud soetusmaksumus hinnatakse alla, kui osaluse objekti omakapitalist aruandekohustuslasele kuuluv osa (valitseva mõju all olevate sihtasutuste ja mittetulundusühingute korral nende omakapital tervikuna) on langenud allapoole osaluse bilansilisest väärtusest. Kajastatud allahindlusi taastatakse järgmistel perioodidel, kuid mitte kõrgemale tuletatud soetusmaksumusest.

#### *Konsolideerimine*

Valitseva mõju all olevate üksuste ja olulise mõju all olevate äriühingute tegevus kajastub konsolideeritud aruandes alates valitseva või olulise mõju tekkimisest kuni selle katkemiseni. Valitseva mõju all olevate üksuste ja olulise mõju all olevate äriühingute soetamist kajastatakse ostumeetodil, mille korral hinnatakse omandatud osaluste varad ja kohustised nende õiglases väärtuses (v.a ühise kontrolli all toimuvad soetused, mida kajastatakse nende raamatupidamisväärtuses). Valitseva mõju all olevate üksuste finantsnäitajad on konsolideeritud aruannetes liidetud rida-realt meetodil, kusjuures konsolideerimisel hõlmatud üksuste omavahelised nõuded, kohustised, tulud, kulud ning realiseerumata kasumid ja kahjumid on elimineeritud. Osalusi olulise mõju all olevates äriühingutes kajastatakse konsolideeritud aruannetes kapitaliosaluse meetodil.

#### *Kinnisvarainvesteeringud*

Kinnisvarainvesteeringutena kajastatakse selliseid kinnisvaraobjekte (maad või hooneid), mida hoitakse väljarentimise või turuväärtuse tõusmise eesmärgil ja mida aruandekohustuslane ega ükski avaliku sektori üksus ei kasuta oma põhitegevuses. Kinnisvarainvesteeringuteks loetakse varasid hinnangulise kasuliku elueaga üle ühe aasta ja soetusmaksumusega alates 5 tuhandest eurost. Kinnisvarainvesteeringuid kajastatakse soetusmaksumuse meetodil (soetusmaksumuses, millest on maha arvatud akumulieeritud kulum ja võimalikud allahindlused). Kulumi normid aastas on esitatud materiaalse põhivara kajastamise selgituses.

#### *Materiaalne põhivara*

Materiaalseks põhivaraks loetakse varasid, mida kasutatakse hinnanguliselt pikema perioodi jooksul kui üks aasta ja mille soetusmaksumus on alates 5 tuh eurost. Põhivara rekonstrueerimiskulud, mis vastavad materiaalse põhivara mõistele, liidetakse materiaalse põhivara soetusmaksumusele. Rekonstrueerimiskulude lisamisel hinnatakse vara järelejäanud kasulikkude eluiga ja vajadusel reguleeritakse põhivara kulumi normi. Põhivara

soetusmaksumusse arvatakse kulutused, mis on vajalikud selle kasutuselevõtmiseks, v.a soetusega kaasnevad maksud, lõivud, laenu-, koolitus- ja lähetuskulud, mis kajastatakse kuluna. Põhivara kajastatakse soetusmaksumuses, millest on maha arvatud akumulieeritud kulum ja võimalikud väärtuse langusest tulenevad allahindlused. Kulumi arvestamisel kasutatakse lineaarset meetodit. Kulumi norm määratakse igale põhivara objektile eraldi, sõltuvalt selle hinnangulisest kasulikust elueast. Kui põhivara koosneb erineva hinnangulise kasuliku elueaga komponentidest, mille soetusmaksumust on võimalik usaldusväärselt hinnata, võetakse komponendid eraldi arvele.

Põhivara kulumi normid aastas on põhivara gruppidele järgmised:

- Hooned ja rajatised 3-10 %
- Masinad ja seadmed 10-25 %
- Infotehnoloogia seadmed ja arvutustehnika 20-33 %
- Muu inventar, tööriistad, sisseseade 10-40 %

#### *Ümberhindlus*

Aastatel 2003 kuni 2006 viidi läbi kinnisvarainvesteeringute ja materiaalse põhivara ühekordne ümberhindlus, mis tulenes vajadusest võtta arvesse enne 1996. aastat toimunud hüperinflatsiooni ja korrigeerida varasemaid puudujääke raamatupidamises. Seoses maareformi kestmisega on ümberhindluste kajastamist jätkatud ka peale 2006. aastat, võttes arvele aruandeperioodil mõõdistatud ja maakatastrisse kantud maad. Samuti võetakse ümberhindlusena jätkuvalt arvele aruandeperioodil omandatud peremehetut vara, mis on saadud seoses pärijate puudumisega. Varade ümberhindamiseks kasutatakse eelisjärjekorras turuhinda. Objektide korral, millel turuhind puudub, kasutatakse õiglase väärtuse määramiseks jääkasendumaksumuse meetodit. Maa arvele võtmiseks kasutatakse maksustamishinda, kui turuhind pole teada. Turuhinna puudumise korral on teistelt avaliku sektori üksustelt saadud põhivara lubatud erandjuhul võtta arvele ka üleandja bilansilises jääkmaksumuses.

#### *Renditud varad*

Kapitalirendina käsitletakse rendilepingut, mille puhul kõik olulised vara omandiga seonduvad riskid ja hüved kanduvad üle rentnikule. Muud rendilepingud kajastatakse kasutusrendina. Kapitalirenti kajastatakse bilansis vara ja kohustisena renditud vara õiglase väärtuse summas või rendimaksete miinimumsumma nüüdisväärtuses, juhul kui see on madalam. Kapitalirendi tingimustel renditud varasid amortiseeritakse sarnaselt omandatud põhivaraga, välja arvatud juhul, kui ei eksisteeri piisavat kindlust, kas rentnik omandab rendiperioodi lõpuks vara omandiõiguse – sellisel juhul amortiseeritakse vara kas rendiperioodi jooksul või kasuliku eluea jooksul, olenevalt sellest, kumb on lühem. Kapitalirendi maksed jagatakse kohustist vähendavateks põhiosa tagasimakseteks ning intressikuluks.

Kasutusrendi maksed kajastatakse kuluna ühtlaselt rendiperioodi jooksul.

#### *Laenukohustised*

Laenukohustised kajastatakse korrigeeritud soetusmaksumuses. Lepingutasud kajastatakse laenude saamisel koheselt finantskuludes. Kapitalirendikohustised kajastatakse laenukohustistena vastavalt renditud varade kajastamise kohta antud selgitusele.

#### *Toetused*

Toetused jaotatakse järgmisteks liikideks:

- 1) sotsiaaltoetused – toetused füüsilistele isikutele, v.a toetused ettevõtlikeks;

2) sihtfinantseerimine – teatud projektipõhisel sihtotstarbel saadud ja antud toetused, mille puhul määratakse selle eesmärk koos mõõdikutega eesmärgi täitmise jälgimiseks, ajakava ja rahaline eelarve ning toetuse andja nõuab saajalt detailset aruandlust raha kasutamise kohta ning raha ülejääk tuleb maksta andjale tagasi;

3) tegevustoetused – antud ja saadud toetused, mis antakse saajale lähtudes tema põhikirjalistest ülesannetest ja arengudokumentides määratud eesmärkidest.

Sihtfinantseerimisena kajastatakse sihtotstarbeliselt antud ja saadud teatud tingimustega seotud toetusi. Sihtfinantseerimist ei kajastata tuluna või kuluna enne, kui toetuse saaja on teinud kulutused, milleks sihtfinantseerimine oli ette nähtud, ning eksisteerib piisav kindlus, et sihtfinantseerimine leiab aset. Saadud sihtfinantseerimise kajastamisel rakendatakse brutomeetodit, mille järgi kajastatakse nii saadud sihtfinantseerimist kui ka selle arvel tehtud kulusid või põhivara soetust mõlemaid eraldi.

Tegevuskulude sihtfinantseerimise kajastamisel lähtutakse tulude ja kulude vastavuse printsiibist ning tulu sihtfinantseerimisest kajastatakse proportsionaalselt sellega seonduvate kuludega. Tegevuskulude katteks saadud ja antud sihtfinantseerimist võib kajastada arvestuse lihtsustamise eesmärgil laekumisel koheselt tuluna ja ülekandmisel koheselt kuluna, kui lepingujärgne summa on väiksem esitatud põhivara kapitaliseerimise alampiirist (5 tuh eurot).

Sihtfinantseerimise korral põhivara soetamiseks võetakse vara bilansis arvele soetusmaksumuses, sihtfinantseerimise summa aga kajastatakse samal ajal tuluna.

Tegevustoetusi kajastatakse toetuse andja poolt raha ülekandmisel kuluna ja toetuse saaja poolt tuluna raha laekumisel.

#### *Tulude arvestus*

Kogutud maksude ning loodusvarade kasutamise ja saastetasude tulu võetakse arvele tekkepõhiselt vastavalt Maksu- ja Tolliameti ja Keskkonnaministeeriumi poolt esitatud teatistele. Kohalike maksude tulu võetakse arvele tekkepõhiselt vastavalt esitatud maksudeklaratsioonidele. Lõivutulu kajastatakse lõivuga maksustatud toimingute päeval ning trahvid nende määramise päeval. Toodete, kaupade ja põhivara müügist saadud tulu kajastatakse siis, kui kõik olulised omandiga seotud riskid on läinud üle ostjale ning müügitulu ja tehinguga seotud kulu on usaldusväärset määratav. Tulu teenuste müügist kajastatakse teenuse osutamisel, lähtudes valmidusastme meetodist. Intressitulu kajastatakse tekkepõhiselt sisemise intressimäära alusel. Dividenditulu kajastatakse dividendide väljakuulutamisel.

#### *Kulude arvestus*

Kulusid kajastatakse tekkepõhiselt. Põhivara või varude soetamisel tasutud mittetagastatavad maksud ja lõivud, sealhulgas käibemaks, mida ei saa arvata sisendkäibemaksuks, kajastatakse soetamishetkel kuluna tulemiaruaruande kirjel Muud tegevuskulud.

#### *Seotud osapooled*

Seotud osapoolteks loetakse Paide linna volikogu ja valitsuse liikmeid ning asutuste juhte, kellele on antud õigus iseseisvalt lepinguid sõlmida, konsolideerimisgruppi kuuluvate sihtasutuste, mittetulundusühingute ja äriühingute nõukogude ja juhatuste liikmeid, kõigi eelpool loetletud tegev- ja kõrgema juhtkonna liikmete lähedasi pereliikmeid, samuti ka nende valitseva ja olulise mõju all olevad sihtasutusi, mittetulundusühinguid ja äriühinguid.

### *Bilansipäevajärgsed sündmused*

Konsolideerimisgrupi raamatupidamise aastaaruandes kajastuvad olulised vara ja kohustiste hindamist mõjutavad asjaolud, mis ilmnese bilansikuupäeva ja aruande koostamispäeva vahemikul, kuid on seotud aruandeperioodil või varasematel perioodidel toimunud tehingutega.

Bilansipäevajärgsed sündmused, mida ei ole varade ja kohustiste hindamisel arvesse võetud, kuid mis võivad oluliselt mõjutada järgmise aruandeaasta tulemust, avalikustatakse raamatupidamise aastaaruande lisades.

### *Eelarve täitmise aruanne*

Vastavalt raamatupidamise seadusele kuulub eelarve täitmise aruanne raamatupidamise aastaaruande koosseisu ja on selle täiendavaks põhiaruandeks.

Paide linna eelarve koostatakse kohaliku omavalitsuse üksuse finantsjuhtimise seaduse alusel tekkepõhiselt konsolideerimata kohaliku omavalitsuse kohta. Eelarveosad: põhitegevuse tulud, põhitegevuse kulud, investeerimistegevus, finantseerimistegevus, likviidsete varade muutus.

Eelarve täitmise aruandes ei ole kohustuslik esitada võrreldavaid arvnäitajaid eelmise majandusaasta kohta, kuna selle aruande eesmärgiks on võrrelda eelarvet selle tegeliku täitmisega.

Eelarve täitmise aruandes on kasutusel olulised erinevad arvestuspõhimõtted, mistõttu ei ole kõik read konsolideerimata finantsaruannetega üks-ühele võrreldavad:

- 1) põhivara soetamisel tasutud summad kajastatakse eelarve täitmisel kuluna ning põhivara müügist laekunud summad tuluna, amortisatsiooni ja muid põhivaradega tehtud mitterahalisi tehinguid eelarve täitmise aruandes ei kajastata;
- 2) kaupade ja teenuste ning põhivarade soetamisel lisanduv käibemaks, mida ei saa arvata sisendkäibemaksuks, on eelarve täitmise aruandes kajastatud vastavate kaupade, teenuste ja põhivara soetamise kuluna (tekkepõhises aruandes eraldi tulemiaruaande real Muud tegevuskulud).

## **Lisa 2. Raha ja selle ekvivalendid**

(tuhandetes eurodes)

	<b>31.12.2021</b>	<b>31.12.2020</b>
Arvelduskontod pankades	5 378	4 400
Sularaha kassas	6	5
<b>Kokku</b>	<b>5 384</b>	<b>4 405</b>

### Lisa 3. Maksud, lõivud, trahvid

(tuhandetes eurodes)

#### a) Maksu-, lõivu- ja trahvinõuded ja maksukohustised

	Lühiajalised nõuded		Lühiajalised kohustised	
	31.12.2021	31.12.2020	31.12.2021	31.12.2020
Üksikisiku tulumaks	955	911	112	106
Maamaks	5	4	0	0
Loodusressursside kasutamine ja saastetasud	44	71	16	16
Käibemaks	0	0	25	6
Sotsiaalmaks	0	0	235	224
Töötuskindlustusmaksed	0	0	15	14
Kogumispensionimaksed	0	0	8	10
<b>Kokku</b>	<b>1 004</b>	<b>986</b>	<b>411</b>	<b>376</b>

#### b) Maksu-, lõivu- ja trahvitulud

		Lisa	2021	2020
<b>Maksud</b>			<b>9 860</b>	<b>9 465</b>
	Tulumaks füüsilise isiku tulult		9 600	9 183
	Maamaks		260	282
<b>Riigilõivud</b>		<b>13</b>	<b>12</b>	<b>14</b>
	Ehitusloa väljastamise eest		9	11
	Kasutusloa väljastamise eest		2	2
	Muud riigilõivud		1	1
<b>Loodusressursside kasutamine ja saastetasud</b>		<b>14</b>	<b>416</b>	<b>226</b>
	Kaevandamisõiguse tasu		366	177
	Vee erikasutustasu		50	49
<b>Kokku</b>			<b>10 288</b>	<b>9 705</b>

### Lisa 4. Muud nõuded ja ettemaksud

(tuhandetes eurodes)

	31.12.2021		31.12.2020	
	Lühiajaline osa	Pikaajaline osa	Lühiajaline osa	Pikaajaline osa
<b>Nõuded ostjate vastu</b>	<b>291</b>	<b>0</b>	<b>278</b>	<b>0</b>
	Nõuded ostjate vastu	314	0	289
	Ebatõenäoliselt laekuvaks hinnatud nõuded ostjate vastu	-23	0	-11
<b>Viitlaekumised</b>	<b>3</b>	<b>0</b>	<b>10</b>	<b>0</b>

	Muud viitlaekumised	3	0	10	0
<b>Nõuded toetuste eest</b>		<b>210</b>	<b>0</b>	<b>383</b>	<b>0</b>
	Saamata põhivara sihtfinantseerimine	116	0	328	0
	Saamata sihtfinantseerimine	81	0	51	0
	Saamata seadusandlusest tulenevad toetused	5	0	3	0
	Saamata kaasfinantseerimine	8	0	1	0
<b>Muud nõuded</b>		<b>28</b>	<b>0</b>	<b>1</b>	<b>0</b>
	Makstud tagatisdeposiidid	27	0	0	0
	Muud nõuded	1	0	1	0
<b>Maksude, lõivude, trahvide ettemaksed</b>		<b>46</b>	<b>0</b>	<b>60</b>	<b>0</b>
	Ettemaksukontode jäägid	32	0	46	0
	Käibemaksu ettemaks	13	0	14	0
	Sotsiaalmaksu ettemaks	1	0	0	0
<b>Ettemakstud toetused</b>		<b>40</b>	<b>0</b>	<b>0</b>	<b>0</b>
	Ettemakstud põhivara sihtfinantseerimine	40	0	0	0
<b>Ettemakstud tulevaste perioodide kulud</b>		<b>35</b>	<b>0</b>	<b>26</b>	<b>1</b>
	Muud ettemakstud tulevaste perioodide kulud	34	0	24	1
	Töö- ja puhkusetasu ettemaksed	1	0	2	0
<b>Kokku</b>		<b>653</b>	<b>0</b>	<b>758</b>	<b>1</b>

Saamata põhivara sihtfinantseerimine seisuga 31.12.2021 summas 116 tuh eurot koosneb:

- 100 tuh eurot – SA Keskkonnainvesteeringute Keskus AS Paide Vesi reoveekogumisala ÜVK ning sadeveekanaliseerimise rekonstrueerimise ja rajamise projekt;
- 16 tuh eurot - Rahandusministeerium projekt "Ajakeskus Wittensteini edasiarendamine".

Ettemakstud põhivara sihtfinantseerimisena on kajastatud antud toetus 40 tuh eurot MTÜ-le Säästva Renoveerimise Infokeskuse Paide Ühendus seoses projektiga „Paide SRIKi kogukonnakeskuse loomine“.

## Lisa 5. Varud

(tuhandetes eurodes)

Varud	31.12.2021	31.12.2020
Tooraine ja materjalid	19	26
<b>Kokku varud</b>	<b>19</b>	<b>26</b>



## Lisa 6. Osalused sihtasutustes ja äriühingutes

(tuhandetes eurodes)

### Sihtasutused

Nimetus, aasta	Osaluse määr, %	Tulemiaruaande näitajad			Bilansi näitajad aasta lõpus	
		Tegevus- tulud	Tegevus- kulud	Tulem	Varad	Netovara
<b>Sihtasutus Paide Spordikeskus</b>						
2021	100	367	541	-194	5 953	3 565
2020	100	873	523	329	6 360	3 759
<b>Sihtasutus Paide Haldus</b>						
2021	100	1 186	1 379	-194	3 574	3 480
2020	100	994	1 278	-286	3 963	3 674
<b>Sihtasutus Ajakeskus Wittenstein</b>						
2021	100	1 456	510	946	2 046	1 945
2020	100	1 090	431	659	1 361	999

### Tütarettevõtjad

Käesolevas konsolideeritud aastaaruandes on rida-realt konsolideeritud järgmised valitseva mõju all olevad äriühingud:

Nimetus, aasta	Osaluse määr, %	Tulemiaruaande näitajad			Bilansi näitajad aasta lõpus	
		Tegevus- tulud	Tegevus- kulud	Tulem	Varad	Netovara
<b>Aktsiaselts Paide Vesi</b>						
2021	88,65	2 236	2 527	-312	36 794	33 986
2020	88,42	2 150	2 430	-305	37 017	33 938

Aruandeaasta alguses oli ettevõttel 16 313 aktsiat, millest Paide Linnavalitsusele kuulus 14 424 aktsiat (88,42%). Aruandeaastal toimus täiendav aktsiate emissioon, kus Paide Linnavalitsus märkis 331 uut aktsiat. Paide linn tasus aktsiate soetamisel 360 tuh eurot. Aruandeaasta lõpus oli aktsiaseltsil 16 644 aktsiat, millest Paide Linnavalitsusele kuulub 14 755 aktsiat (88,65%). 1 889 aktsiat (11,35%) kuulub Järva Vallavalitsusele.

AS Paide Vesi vähemusosaluse bilansiline väärtus:

Nimi	Jääk seisuga 31.12.2020	Tasutud osaluste soetamisel	Osaluste muutuste mõju	Vähemusosale kuuluv kasum/kahjum	Jääk seisuga 31.12.2021
Järva Vallavalitsus	3 930	0	-38	-35	3 857
Kokku	3 930	0	-38	-35	3 857

## Sidusettevõtjad

Käesolevas konsolideeritud aastaaruandes on kajastatud kapitaliosaluse meetodil järgmised sidusettevõtjad:

Nimetus, aasta	Osaluse määr, %	Tulemiaruaande näitajad			Bilansi näitajad aasta lõpus	
		Tegevus- tulud	Tegevus- kulud	Tulem	Varad	Netovara
<b>Aktsiaselts Järvamaa Haigla</b>						
2021	37,06	9 463	9 692	-233	6 585	4 909
2020	37,13	9 196	8 882	311	6 712	5 067
<b>Aktsiaselts Väätsa Prügila</b>						
2021	38,55	2 837	2 706	128	5 041	2 888
2020	38,55	3 100	3 064	33	5 621	3 160

Aruandeaastal emiteeris AS Järvamaa Haigla 1 167 uut aktsiat. Paide linn märkis 422 aktsiat ning tasus aktsiate soetamisel 27 tuh eurot. Aruandeaasta lõpuks oli ettevõttel 15 286 aktsiat, sh Paide linnal 5 665 aktsiat (37,06%). Osaluse muutuse mõju on 3 tuh eurot, mis on kajastatud netovara muutusena.

AS Väätsa Prügilal oli aruandeaasta lõpu seisuga 4 000 aktsiat, millest Paide linnale kuulub 1 542 aktsiat.

Osaluste bilansiline väärtus:

Nimi	Jääk seisuga 31.12.2020	Tasutud osaluste soetamisel	Saadud dividendid	Osaluste muutuste mõju	Kasum/kahjum kapitaliosalusest	Jääk seisuga 31.12.2021
AS Järvamaa Haigla	1 882	27	0	-3	-86	1 820
AS Väätsa Prügila	1 218	0	-154	0	49	1 113
Kokku	3 100	27	-154	-3	-37	2 933

## Lisa 7. Kinnisvarainvesteeringud

(tuhandetes eurodes)

<b>Jääk seisuga 31.12.2019</b>		
	Soetusmaksumus	3
	Kogunenud kulum	-1
	Jääkväärtus	2
Üle toodud materiaalsest põhivarast, sh		144
	Soetusmaksumus	332
	Kulum	-188
Kulum ja allahindlus		-8

<b>Jääk seisuga 31.12.2020</b>		
	Soetusmaksumus	335
	Kogunenud kulum	-197
	Jääkväärtus	138
Tulu kinnisvarainvesteeringute müügist		171
Müüdud kinnisvarainvesteeringute jääkväärtus		-123
Müügikasum/-kahjum		48
Kulum ja allahindlus		-14
<b>Jääk seisuga 31.12.2021</b>		
	Soetusmaksumus	3
	Kogunenud kulum	-1
	Jääkväärtus	2

## Lisa 8. Materiaalne põhivara

(tuhandetes eurodes)

	Maa	Hooned ja rajatised	Masinad ja seadmed	Muu põhivara	Lõpetamata tööd ja ettemaksed	Kokku	
	Soetusmaksumus	682	97 350	6 146	1 100	304	105 582
	Kogunenud kulum	0	-27 422	-3 304	-472	0	-31 198
	Jääkväärtus	682	69 928	2 842	628	304	74 384
Soetused ja parendused		14	68	16	8	3 504	3 610
Kulum ja allahindlus		0	-3 215	-355	-73	0	-3 643
Müüdud põhivara jääkväärtuse mahakandmine		-2	-63	0	0	0	-65
Muu mahakandmine jääkväärtuses		0	-20	0	0	0	-20
Üle viidud kinnisvara investeeringutesse		-1	-143	0	0	0	-144
Üle antud mitterahaline sihtfinantseerimine		-1	-62	0	0	0	-63
Ümberhindlused		253	0	0	0	0	253
Ümberklassifitseerimine		20	2 377	0	0	-2 397	0
Kokku liikumised		283	-1 058	-339	-65	1 107	-72
<b>Jääk seisuga 31.12.2020</b>							
	Soetusmaksumus	965	99 119	6 115	1 101	1 411	108 711
	Kogunenud kulum	0	-30 250	-3 611	-538	0	-34 399
	Jääkväärtus	965	68 869	2 504	563	1 411	74 312
Soetused ja parendused		15	174	91	18	3 346	3 644
Saadud mitterahaline sihtfinantseerimine		7	0	0	0	0	7

Kulum ja allahindlus	0	-3 326	-344	-72	0	-3 742
Müüdnud põhivara jääkväärtuse mahakandmine	-1	-25	0	0	0	-26
Muu mahakandmine jääkväärtuses	0	-73	-11	0	0	-84
Üle antud mitterahaline sihtfinantseerimine	-6	0	0	0	0	-6
Varade vähenemine seoses valitseva mõju kadumisega						0
Ümberhindlused						0
Ümberklassifitseerimine	5	3 506	50	0	-3 561	0
Kokku liikumised	20	256	-214	-54	-215	-207
<b>Jääk seisuga 31.12.2021</b>						
Soetusmaksumus	985	102 465	6 209	1 091	1 196	111 946
Kogunenud kulum	0	-33 340	-3 918	-583	0	-37 841
Jääkväärtus	985	69 125	2 291	508	1 196	74 105

Rahavoogude aruandes kajastub põhivara eest (v.a. finantsinvesteeringud ja osalused) tasutud summama 3 568 tuh eurot, mis tuleneb järgmistest summadest:

- 1) aruandeaasta materiaalse põhivara soetuste summa 3 644 tuh eurot;
- 2) aruandeaasta immateriaalse põhivara soetuste summa 14 tuh eurot;
- 3) käibemaksukulu aruandeaasta soetustelt 281 tuh eurot;
- 4) liidetud 2020.a lõpuks tarnijatele tasumata summa 497 tuh eurot ning lahutatud 2021. aasta lõpuks tarnijatele tasumata summa 279 tuh eurot;
- 5) lahutatud aruandeaastal kapitalirendi tingimustel soetatud vara maksumus 5 tuh eurot;
- 6) lahutatud sihtfinantseerimise arvel saadud põhivara ja käibemaksukulu 584 tuh eurot, mille eest tasusid toetuste andjad otse tarnijale ning mis ülaltoodud tabelis on kajastatud soetusena (mitte saadud mitterahalise sihtfinantseerimisena).

Põhivara soetusi ja parendusi on tehtud aruandeaastal kokku summas 3 644 tuh eurot. Paide linn on põhivara soetusi ja parendusi teinud summas 1 563 tuh eurot, millest suurimad soetused ja parendused on Suur-Aia tn rekonstrueerimine summas 573 tuh eurot, Pika tn rekonstrueerimine summas 255 tuh eurot, Paide Muusika- ja Teatrimaja investeeringud summas 175 tuh eurot, Paide Sookure Lasteaia investeeringud summas 57 tuh eurot ning Pärnu tn jalgte rekonstrueerimine summas 42 tuh eurot. AS Paide Vesi on põhivara soetusi ja parendusi teinud summas 1 033 tuh eurot ning SA Ajakeskus Wittenstein summas 995 tuh eurot. SA Paide Haldus on aruandeaastal põhivara soetusi ja parendusi teinud summas 53 tuh eurot.

#### **Laenude tagatisena panditud varad**

	Maa	Hooned	Muud rajatised	Kokku
<b>Jääkväärtus 31.12.2020</b>	<b>16</b>	<b>2 848</b>	<b>4 065</b>	<b>6 929</b>
Soetusmaksumus	16	3 589	6 207	9 812
Akumuleeritud kulum	0	-741	-2 142	-2 883
<b>Jääkväärtus 31.12.2021</b>	<b>16</b>	<b>2 757</b>	<b>3 837</b>	<b>6 610</b>
Soetusmaksumus	16	3 589	6 207	9 812

Akumuleeritud kulum	0	-832	-2 370	-3 202
---------------------	---	------	--------	--------

### *Kasutusrendile antud materiaalne põhivara*

		Hooned ja rajatised
<b>Jääkväärtus 31.12.2020</b>		<b>1 794</b>
Soetusmaksumus		2 643
Akumuleeritud kulum		-849
<b>Jääkväärtus 31.12.2021</b>		<b>1 859</b>
Soetusmaksumus		2 799
Akumuleeritud kulum		-940

### *Kasutusrenditulud materiaaletelt põhivaradelt*

	2021	2020
Kasutusrenditulud materiaaletelt põhivaradelt	142	116
	<b>31.12.2021</b>	<b>31.12.2020</b>
Renditulu katkestamatutelt kasutusrendilepingutelt tulevastel perioodidel	51	58
sh järgmisel majandusaastal	51	58

## **Lisa 9. Muud kohustised ja saadud ettemaksed**

(tuhandetes eurodes)

	31.12.2021		31.12.2020	
	Lühiajaline osa	Pikaajaline osa	Lühiajaline osa	Pikaajaline osa
<b>Maksu-, lõivu- ja trahvikohustised (vt lisa 3)</b>	<b>411</b>	<b>0</b>	<b>376</b>	<b>0</b>
<b>Viitvõlad</b>	<b>11</b>	<b>0</b>	<b>13</b>	<b>0</b>
Intressikohustised	11	0	13	0
<b>Muud kohustised</b>	<b>118</b>	<b>0</b>	<b>152</b>	<b>0</b>
Tagatistasud	49	0	88	0
Sihtfinantseerimise tagasimaksekohustised	0	0	0	0
Muud kohustised	69	0	64	0
<b>Toetuste kohustised</b>	<b>27</b>	<b>0</b>	<b>126</b>	<b>0</b>
Põhivara sihtfinantseerimise kohustised	0	0	96	0
Muud toetuse andmise kohustised	27	0	30	0
<b>Toetusteks saadud ettemaksed</b>	<b>366</b>	<b>0</b>	<b>823</b>	<b>0</b>
Sihtfinantseerimiseks saadud ettemaksed	90	0	46	0
Põhivara kaasfinantseerimiseks saadud ettemaksed	0	0	47	0
Põhivara sihtfinantseerimiseks saadud	276	0	730	0

	ettemaksed				
<b>Muud saadud ettemaksed ja tulevaste perioodide kulud</b>		<b>15</b>	<b>0</b>	<b>1</b>	<b>0</b>
	Ettemaksed toodete ja teenuste eest	1	0	1	0
	Muud saadud ettemaksed	14	0	0	0
<b>Muud kohustised ja saadud ettemaksed kokku</b>		<b>948</b>	<b>0</b>	<b>1 491</b>	<b>0</b>

Muude toetuse andmise kohustistena on kajastatud eluasemelaenu intressi toetus summas 27 tuh eurot.

Põhivara sihtfinantseerimiseks saadud ettemaksetena on kajastatud riigieelarvelise toetuse jääk Roosna-Alliku Lasteaed Hellik rekonstrueerimiseks summas 151 tuh eurot, Pärnu tn jalgte rekonstrueerimiseks eraldatud summa jääk 9 tuh eurot, Paide Muusika- ja Teatrimajale eraldatud toetuse jääk summas 91 tuh eurot ning hajaasustuse programmi toetuse jääk summas 25 tuh eurot. Tööd on planeeritud teostada 2022. aastal.

## Lisa 10. Laenukohustised

(tuhandetes eurodes)

	Laenukohustised järelejäänud tähtaja järgi						Kokku
	Kuni 1 aasta	1 kuni 2 aastat	2 kuni 3 aastat	3 kuni 4 aastat	4 kuni 5 aastat	Üle 5 aasta	
<b>Jääk seisuga 31.12.2020</b>	<b>1 522</b>	<b>1 280</b>	<b>1 221</b>	<b>1 131</b>	<b>2 023</b>	<b>4 419</b>	<b>11 596</b>
Pangalaenud	1 522	1 280	1 221	1 131	2 023	4 419	11 596
<b>Jääk seisuga 31.12.2021</b>	<b>1 505</b>	<b>1 445</b>	<b>1 353</b>	<b>2 875</b>	<b>1 143</b>	<b>3 980</b>	<b>12 301</b>
Pangalaenud	1 502	1 443	1 353	2 875	1 143	3 980	12 296
Kapitalirendikohustised	3	2	0	0	0	0	5

### Laenukohustised laenulepingute järgi:

	Lõpp-tähtaeg	Intressimäär	Jääk	
			31.12.2021	31.12.2020
<b>Paide Linnavalitsuse laenud</b>			<b>7 562</b>	<b>6 175</b>
LHV Bank AS (Danske Bank AS Leedu filiaal)	2022	6 kuu EURIBOR + 0,67%	59	118
Keskonnainvesteeringute Keskus SA	2031	6 kuu EURIBOR + 1,00%	175	193
Keskonnainvesteeringute Keskus SA	2023	6 kuu EURIBOR + 1,25%	180	270
Keskonnainvesteeringute Keskus SA	2021	6 kuu EURIBOR + 1,25%	0	45
SEB Pank AS	2028	6 kuu EURIBOR + 0,96%	1 656	1 892
Swedbank AS	2029	6 kuu EURIBOR + 1,289%	1 784	2 007

Luminor Bank AS	2030	6 kuu EURIBOR + 1,05%	1 485	1 650
Luminor Bank AS	2031	6 kuu EURIBOR + 0,68%	2 223	0
<b>SA Paide Spordikeskuse laenud</b>			<b>2 362</b>	<b>2 573</b>
LHV Bank AS (Danske Bank AS Leedu filiaal)	2025	6 kuu EURIBOR + 0,79%	2 362	2 573
<b>SA Paide Haldus laenud</b>			<b>0</b>	<b>197</b>
LHV Bank AS (Danske Bank AS Leedu filiaal)	2021	6 kuu EURIBOR + 0,67%	0	197
<b>AS Paide Vesi laenud</b>			<b>2 372</b>	<b>2 651</b>
Keskkonnainvesteeringute Keskus SA	2029	6 kuu EURIBOR + 1,5%	570	637
Keskkonnainvesteeringute Keskus SA	2029	6 kuu EURIBOR + 1,25%	1 381	1 554
Keskkonnainvesteeringute Keskus SA	2029	6 kuu EURIBOR + 1,25%	165	186
Keskkonnainvesteeringute Keskus SA	2035	6 kuu EURIBOR + 1,25%	256	274
<b>Laenukohustised kokku</b>			<b>12 296</b>	<b>11 596</b>

Aruandeaasta intressikulu võetud laenukohustistelt on 105 tuh eurot (2020. aastal 105 tuh eurot).

Aruandeaastal võttis Paide linn investeerimislaenu kokku summas 2 223 tuh eurot. Parima pakkumise esitas Luminor Bank AS, intressimarginaal 0,68%, millele lisandub 6-kuu euribor. Laenu põhiosa tagasimaksed on jaotatud võrdselt 10 aastale alates jaanuarist 2022 kuni detsembrini 2031.

2020. aastal võttis Paide linn investeerimislaenu kokku summas 1 650 tuh eurot. Parima pakkumise esitas Luminor Bank AS, intressimarginaal 1,05%, millele lisandub 6-kuu euribor. Laenu põhiosa tagasimaksed on jaotatud võrdselt 10 aastale alates jaanuarist 2021 kuni detsembrini 2030.

### Laenude tagatised

Paide Linnavalitsuse laenude tagatiseks on linna eelarvelised vahendid.

SA Paide Spordikeskuse laenu tagatiseks on Paide Linnavolikogu 18.12.2014 otsuse nr 105 "SA Paide Spordi- ja Tervisekeskus ja Danske Bank AS Eesti filiaali vahelise laenulepingu käändamine" alusel sõlmitud käendusleping.

AS Paide Vesi Keskkonnainvesteeringute Keskus SA laenude tagatiseks on seatud hüpoteegid summas 4 302 tuh eurot.

Laenukohustiste katteks panditud põhivarade kohta on esitatud informatsioon lisis 8.

## Lisa 11. Eraldised ning tingimuslikud varad ja kohustised

(tuhandetes eurodes)

### **Tingimuslikud varad summas 131 tuh eurot**

Paide Linnavalitsus on kohtuotsuste alusel eraisikute vastu nõudena kajastatud summa jäägi hinnanud lootusetuks ning kandnud bilansist välja. Laekuvad summad on minimaalsed, 2021. aastal laekus 1 tuh eurot (2020. aastal 1 tuh eurot). Nõuete üle peetakse arvestust bilansiväliselt, seisuga 31.12.2021 on nõuete jääk 126 tuh eurot.

Projekti nr 2020-KA229-113 „Win-Win Conflict“ võimaliku toetuse jääk summas 3 tuh eurot.

Projekti nr 2021-1-EE01-KA122-SCH-000019464 „Terves kehas terve vaim“ võimaliku toetuse jääk summas 2 tuh eurot.

### **Tingimuslikud kohustised summas 1 840 tuh eurot**

Paide Linnavolikogu 15.12.2016 otsusega nr 65 anti linnavalitsusele ülesanne korraldada riigihange eesmärgiga sõlmida hankeleping ujulateenuse ostmiseks Paide linnas perioodil jaanuar 2019 – jaanuar 2034. Paide Linnavalitsuse poolt läbiviidud riigihanke tulemusena sõlmiti 2018. aastal leping ujulateenuse osutamiseks kogumaksumusega 1 963 tuh eurot (koos käibemaksuga). Seisuga 31.12.2021 on tingimusliku kohustise jääk 1 571 tuh eurot.

Paide linna ja AS Järvamaa Haigla vahel on sõlmitud koostööleping, mille alusel garanteeritakse esmatasandi tervisekeskuse rajamise kaasfinantseering summas kuni 539 tuh eurot. Kaasfinantseering tasutakse kümne aasta jooksul alates 2017. aastast (aasta summa kuni 54 tuh eurot). Seisuga 31.12.2021 oli tingimusliku kohustise jääk 269 tuh eurot.

### **Jaotamata kasum**

Paide linna konsolideerimisgruppi kuuluval AS-l Paide Vesi on bilansipäeva seisuga tingimuslikuks kohustiseks võimalikud dividendid ja tulumaksukohustis võimalikelt dividendidelt:

	<b>2021</b>	<b>2020</b>
AS Paide Vesi jaotamata kasum	28 063	28 382
<b>KOKKU</b>	<b>28 063</b>	<b>28 382</b>
võimalikud dividendid	22 450	21 286
tulumaksukohustis võimalikelt dividendidelt	5 613	7 096



## Lisa 12. Saadud toetused

(tuhandetes eurodes)

	2021	2020
<b>Rahaline sihtfinantseerimine</b>	<b>7 045</b>	<b>6 674</b>
<b>sh sihtfinantseerimine tegevuskuludeks</b>	<b>402</b>	<b>376</b>
Kultuuriministeerium	106	43
Haridus- ja Teadusministeerium	69	71
Mitteresidendid	37	7
Muud äriühingud, sihtasutused ja mittetulundusühingud ja eraisikud	35	23
Eesti Töötukassa	31	94
Põllumajanduse Registrite ja Informatsiooni Amet	22	13
Eesti Kultuurkapital	21	28
Eesti Rahvakultuuri Keskus	21	0
Keskonnainvesteeringute Keskus SA	14	8
Haridus- ja Noorteamet	14	4
Muinsuskaitseamet	12	0
Siseministeerium	7	5
Rahandusministeerium	6	16
Rakvere Linnavalitsus	6	1
Vabariigi Valimiskomisjon	1	0
Ettevõtluse Arendamise Sihtasutus	0	43
Keskonnaministeerium	0	16
Sotsiaalministeerium	0	3
Transpordiamet	0	1
<b>sh sihtfinantseerimine põhivara soetuseks</b>	<b>2 491</b>	<b>1 678</b>
Rahandusministeerium	1 335	931
Keskonnaministeerium	519	0
Kultuuriministeerium	465	119
Majandus- ja Kommunikatsiooniministeerium	121	578
Muinsuskaitseamet	34	0
Sotsiaalministeerium	17	35
Põllumajanduse Registrite ja Informatsiooni Amet	0	15
<b>sh saadud tegevustoetused</b>	<b>4 152</b>	<b>4 620</b>
Rahandusministeerium (tasandus- ja toetusfondi eraldised)	3 720	4 287
Rahandusministeerium (riigieelarveline tegevustoetus)	80	65
Kultuuriministeerium	285	250
Haridus- ja Teadusministeerium	59	18
Haridus- ja Noorteamet	4	0

	Muud äriühingud, sihtasutused ja mittetulundusühingud ja eraisikud	4	0
<b>Mitterahaline sihtfinantseerimine</b>		<b>7</b>	<b>0</b>
<b>sh sihtfinantseerimine põhivara soetuseks</b>		<b>7</b>	<b>0</b>
	Keskkonnaministeerium	5	0
	Eraisikud	2	0
<b>Saadud toetused kokku</b>		<b>7 052</b>	<b>6 674</b>

Riigieelarvest saadud maksed tasandus- ja toetusfondi eraldati järgmisteks tegevusteks:

		2021	2020
<b>Tasandusfond</b>		<b>267</b>	<b>380</b>
	Riigieelarve toetus kohalike omavalitsuste maksulaekumiste erinevuste tasandamiseks	267	380
<b>Toetusfond</b>		<b>3 453</b>	<b>3 907</b>
	Eraldised hariduskuludeks	2 407	2 378
	Koolilõuna	164	165
	Kohalike teede korrashoid	289	586
	Asendus- ja järelhooldusteenus	56	121
	Huvihariduse ja -tegevuse toetus	111	112
	Koolieelsete lasteasutuste toetus	163	164
	Toimetulekutoetus	69	38
	Puuetega laste toetus	31	38
	Matusetoetus	36	30
	Rahvastikuregistri toimingud	13	15
	Tulubaasi stabiliseerimise toetus	114	260
<b>Tasandus- ja toetusfondi toetused kokku</b>		<b>3 720</b>	<b>4 287</b>

### Lisa 13. Tulud kaupade ja teenuste müügist

(tuhandetes eurodes)

		2021	2020
<b>Riigilõivud (lisa 3)</b>		<b>12</b>	<b>14</b>
<b>Tulud haridusalasest tegevusest</b>		<b>586</b>	<b>563</b>
	Tulu koolitusteenuse osutamisest	185	210
	Koolieelsete lasteasutuste kohatasu	300	270
	Tasu toitlustamiskuludeks	97	80
	Õppekava välisest tegevusest saadud tulud	1	2
	Muud tulud haridusalasest tegevusest	3	1
<b>Tulud kultuurialasest tegevusest</b>		<b>216</b>	<b>136</b>
	Raamatukogude tasulised teenused	2	3
	Rahva- ja kultuurimajade tasulised teenused	83	94

	Muuseumide ja näituste tasulised teenused	84	5
	Etendus- ja kontserdiasutuste tasulised teenused	13	6
	Muud kultuuri- ja kunstiasutuste tulud	34	28
	<b>Tulud spordi- ja puhkealasest tegevusest</b>	<b>135</b>	<b>143</b>
	Spordibaaside ja spordikomplekside tulud	132	140
	Muud tulud spordi- ja puhkealasest tegevusest	3	3
	<b>Tulud sotsiaalalialasest tegevusest</b>	<b>147</b>	<b>141</b>
	Tulud sotsiaalalialasest tegevusest	147	141
	<b>Elamu- ja kommunaaltegevuse tulud</b>	<b>102</b>	<b>62</b>
	Muu elamute ja korterite üür ja rent	41	4
	Tulu elektrienergia müügist	18	11
	Tulu vee- ja kanalisatsiooniteenustest	7	8
	Tulu soojuse ja kütte müügist	33	37
	Muu tulu elamu- ja kommunaaltegevusest	3	2
	<b>Tulud transpordi- ja sidealasest tegevusest</b>	<b>30</b>	<b>19</b>
	Tulud transpordialasest tegevusest	30	19
	<b>Tulud muudelt majandusaladelt</b>	<b>1 482</b>	<b>1 455</b>
	Kanalisatsioon ja heitveekäitlus, veevarustus jne	1482	1 455
	<b>Üür ja rent</b>	<b>286</b>	<b>309</b>
	Eluruumidelt	0	15
	Mitteeluruumidelt	138	150
	Muu vara üür ja rent	110	118
	Tulu elektrienergia müügist	29	17
	Tulu vee- ja kanalisatsiooniteenustest	6	6
	Tulu soojuse ja kütte müügist	3	2
	Muu tulu üüri ja rendiga kaasnevast tegevusest	0	1
	<b>Muu toodete ja kaupade müük</b>	<b>122</b>	<b>216</b>
	<b>Tulud kaupade ja teenuste müügist kokku</b>	<b>3 118</b>	<b>3 058</b>

## Lisa 14. Muud tegevustulud

(tuhandetes eurodes)

	2021	2020
<b>Kasum / kahjum põhivara ja varude müügist</b>	<b>70</b>	<b>78</b>
Tulu kinnisvarainvesteeringute müügist	171	0
Kinnisvarainvesteeringute jääkväärtus	-123	0
Tulu maa müügist	2	2
Müüdüd maa soetusmaksumus	-1	-2
Müüdüd hoonete (va eluhooned) müügitulu	0	128
Müüdüd hoonete (va eluhooned) jääkväärtus	0	-56
Müüdüd eluhoonete müügitulu	41	13
Müüdüd eluhoonete jääkväärtus	-25	-7

	Müüdnud masinate ja seadmete müügitulu	4	0
	Tooraine ja materjalide müügi tulu	2	1
	Tooraine ja materjalide müügiga seotud kulud	-1	-1
	<b>Muud tulud varadelt</b>	<b>416</b>	<b>226</b>
	Kaevandamisõiguse tasu (vt lisa 3)	366	177
	Tasu vee erikasutusest (vt lisa 3)	50	49
	<b>Muud tulud</b>	<b>30</b>	<b>16</b>
	Kindlustushüvitised	9	6
	Trahvid	0	1
	Sunniraha	0	1
	Menetluskulude hüvitised	5	4
	Muud tulud	16	4
	<b>Muud tulud kokku</b>	<b>516</b>	<b>320</b>

## Lisa 15. Antud toetused

(tuhandetes eurodes)

	2021	2020
<b>Sotsiaaltoetused</b>	<b>-268</b>	<b>-251</b>
Toimetulekutoetus ja täiendavad sotsiaaltoetused	-52	-70
Muud peretoetused	-36	-31
Sünnitoetus	-66	-47
Muud sotsiaalabitoetused (toetused vanuritele, taskuraha sotsiaalhooldusasutuste, lastekodude jt kasvandikele)	-44	-41
Erijuhtudel riigi poolt makstav sotsiaaltoetus	-26	-20
Õppetootused (põhitoetused, sõidusoodustused, toitlustustoetused, muud toetused)	-7	-6
Toetused puuetega inimestele ja nende hooldajatele	-29	-24
Preemiad ja stipendiumid	-8	-12
<b>Antud sihtfinantseerimine tegevuskuludeks</b>	<b>-287</b>	<b>-248</b>
Residendid, sihtasutused ja mittetulundusühingud, äriühingud, füüsilised isikud (spordiklubide toetuslepingud, korteriühistute ja eraisikute intressitoetused, mittetulundusühingute tegevustoetused, ühekordsed toetuslepingud)	-243	-206
Eraldised kohalikele omavalitsustele raamatute soetamiseks	-44	-42
<b>Antud sihtfinantseerimine põhivara soetuseks</b>	<b>-217</b>	<b>-298</b>
<b>Rahaline sihtfinantseerimine</b>	<b>-211</b>	<b>-235</b>
Järvamaa Haigla AS	-91	-54
Hajaasustuse programm	-53	-29
Projekt „Puuetega inimeste eluaseme füüsiline kohandamine“	-21	-48

Viisu Külaselts MTÜ	-25	0
Projekt "Kodud tuleohutuks"	-11	-8
Säästva Renoveerimise Infokeskus Paide Ühendus MTÜ	-10	0
E-Piim Tootmine AS- projekt "Tugitaristu rajamine ja rekonstrueerimine Paide linnas ettevõtluspiirkonna ja ühistulise piimatööstuse arendamiseks" (2014-2020.5.04.18-0299)	0	-96
<b>Mitterahaline sihtfinantseerimine</b>	<b>-6</b>	<b>-63</b>
Eraisikud (maade tasuta võõrandamine)	-6	0
Haridus- ja Teadusministeerium (Posti tn 12 kinnistu tasuta võõrandamine riigigümnaasiumi rajamiseks)	0	-63
<b>Liikmemaksud</b>	<b>-79</b>	<b>-74</b>
Järvamaa Omavalitsuste Liit MTÜ	-47	-47
Eesti Linnade ja Valdade Liit	-11	-10
Kesk-Eesti Jäätmehoolduskeskus MTÜ	-9	-9
Muud liikmemaksud	-12	-8
<b>Muud antud tegevustoetused</b>	<b>-251</b>	<b>-257</b>
Residendid, sihtasutused ja mittetulundusühingud, füüsilised isikud (spordiklubide toetuslepingud, mittetulundusühingute tegevustoetused, ühekordsed toetuslepingud)	-251	-257
<b>Kokku</b>	<b>-1 102</b>	<b>-1 128</b>

## Lisa 16. Majanduskulud ja muud tegevuskulud

(tuhandetes eurodes)

	2021	2020
<b>Majandamiskulud</b>	<b>-4 670</b>	<b>-4 100</b>
Administreerimiskulud	-178	-159
Uurimis- ja arendustööd	-46	-34
Lähetuskulud	-13	-1
Koolituskulud	-47	-36
Kinnistute, hoonete ja ruumide majandamiskulud	-1 020	-819
Rajatiste majandamiskulud	-1 145	-1025
Sõidukite majandamiskulud	-205	-195
Info- ja kommunikatsioonitehnoloogia kulud	-173	-139
Inventari majandamiskulud	-277	-221
Töömashinate ja seadmete majandamiskulud	-32	-8
Toiduained ja toitlustusteenused	-355	-306
Meditsiinikulud ja hügieenitarbed	-27	-30
Teavikute ja kunstiesemete kulud	-42	-38
Õppevahendite ja koolituse kulud	-541	-546

Kommunikatsiooni-, kultuuri- ja vaba aja sisustamise kulud	-311	-259
Sotsiaalteenused	-199	-238
Tootmiskulud	-27	-23
Eri- ja vormiriietus	-19	-10
Muu erivarustus ja materjalid	-11	-12
Mitmesugused majandamiskulud	-2	-1
<b>Muud kulud</b>	<b>-990</b>	<b>-838</b>
Maksud, lõivud, trahvid	-978	-835
Ebatõenäoliselt laekuvad nõuded	-11	-3
Muud tegevuskulud	-1	0
<b>Põhivara amortisatsioon ja ümberhindlus</b>	<b>-3 840</b>	<b>-3 671</b>
Hoonete ja rajatiste amortisatsioon	-3 399	-3 235
Masinate ja seadmete amortisatsioon	-346	-344
Muu amortiseeruva materiaalse põhivara amortisatsioon	-72	-73
Info- ja kommunikatsioonitehnoloogia seadmete amortisatsioon	-9	-11
Kinnisvarainvesteeringute amortisatsioon	-14	-8
<b>Kokku</b>	<b>-9 500</b>	<b>-8 609</b>

Konsolideerimisgrupp on võtnud kasutusrendile transpordivahendeid ja arvutid ning sõlminud lepingu ujulateenuse kasutamiseks. Vastavad rendikulud (sisalduvad ülaltoodud tabelis koos vastavat liiki varade majandamiskuludega) ning mittekatkestavatest kasutusrendilepingutest tulenevad järgmiste perioodide kasutusrendimaksud on järgmised:

	2021		2020		Arvutid
	Ujulateenus	Transpordivahendid	Ujulateenus	Transpordivahendid	
Kasutusrendikulu	-90	-20	-92	-21	-2
Rendikulu katkestamatutelt kasutusrendilepingutelt tulevastel perioodidel:	-1 571	-14	-1 702	-41	-1
järgmisel majandusaastal	-131	-5	-131	-19	-1
1-5 aasta jooksul	-524	-9	-524	-22	0
peale 5. aastat	-916	0	-1 047	0	0

## Lisa 17. Tööjõukulud

(tuhandetes eurodes)

	2021	2020
<b>Töötasu</b>	<b>-7 206</b>	<b>-7 161</b>
Valitavate ametnike töötasu	-128	-146
Avaliku teenistuse ametnike töötasu	-566	-565

	Töötajate töötasu	-6 149	-6 048
	Töötasud võlaõiguslike lepingute alusel	-340	-361
	Muude isikute töötasud	-23	-41
<b>Erisoodustused</b>		<b>-6</b>	<b>-6</b>
	Õppelaenu kustutamine	-1	-1
	Muud erisoodustused	-5	-5
<b>Maksud ja sotsiaalkindlustusmaksed</b>		<b>-2 414</b>	<b>-2 388</b>
	Sotsiaalmaks töötasudelt	-2 350	-2 324
	Töötuskindlustusmaksed	-55	-55
	Sotsiaalmaks erisoodustustelt	-6	-6
	Tulumaks erisoodustustelt	-3	-3
<b>Tööjõukulude kapitaliseerimine</b>		<b>3</b>	<b>0</b>
	Töötasude kapitaliseerimine	2	0
	Maksude kapitaliseerimine	1	0
<b>Kokku</b>		<b>-9 623</b>	<b>-9 555</b>

Tegevusvaldkond	2021		2020	
	Töötajate arv	Töötasu-kulud	Töötajate arv	Töötasu-kulud
Linnavolikogu	23,00	-57	23,00	-57
Linnavalitsus (sh muu valitsemine)	21,63	-452	23,68	-452
Majandus	77,31	-945	78,02	-961
Elamu- ja kommunaalmajandus	15,89	-401	16,64	-388
Vaba aeg, kultuur, sport	54,68	-743	57,71	-762
Haridus	271,64	-4 228	267,31	-4 118
Sotsiaalne kaitse	21,88	-380	18,72	-423
<b>Kokku</b>	<b>486,03</b>	<b>-7 206</b>	<b>485,08</b>	<b>-7 161</b>

Töötajate arvuna on esitatud keskmine töötajate arv taandatuna täistööajale. Ajutiste töölepingute korral ei ole töötajate arvu esitatud ning volikogu puhul on esitatud liikmete arv.

## Lisa 18. Finantstulud ja -kulud

(tuhandetes eurodes)

	Lisa	2021	2020
Intressikulu		-105	-105
Tulem osalustelt kapitaliosaluse meetodil:	6	-37	128
sh AS Väätsa Prügila		49	13
sh AS Järvamaa Haigla		-86	115
Intressitulud deposiitidelt	2	1	1
<b>Kokku</b>		<b>-141</b>	<b>24</b>

## Lisa 19. Seotud osapooled

(tuhandetes eurodes)

Konsolideerimisgrupi tegev- ja kõrgema juhtkonna liikmetele arvestatud tasud ja soodustused:

	Konsolideerimisgrupi tegev- ja kõrgema juhtkonna keskmine arv		Tasude kogusumma	
	2021	2020	2021	2020
Volikogu liikmed	23,00	23,00	-52	-37
Linnavalitsuse liikmed	3,00	4,52	-76	-110
Asutuste juhid	14,73	15,36	-276	-278
Nõukogude ja juhatuste liikmed	42,03	41,00	-388	-379
<b>Kokku</b>	<b>82,76</b>	<b>83,88</b>	<b>-792</b>	<b>-804</b>

Ülaltoodud tasud on arvestatud ilma sotsiaalmaksu ja töötuskindlustusmakseteta, töötasude hulka on arvestatud kõik töötasud ja hüvitised. Muid täiendavaid olulisi soodustusi pole tegevjuhtkonna ega kõrgema juhtkonna liikmetele aruandeaastal arvestatud.

Aruandeperioodil ei ole seotud osapooltega toimunud turuhinnast erinevate hindadega tehinguid. Toetused on antud Paide linna õigusaktides sätestatud korras.

## Lisa 20. Sündmused pärast aruandekuupäeva

(tuhandetes eurodes)

Paide Linnavolikogu otsustas mais 2021 müüa avalikul enampakkumisel Paide linnale kuuluvad 1 542 aktsiaselts Väätša Prügila aktsiat ning lõpetada Paide linna osalemine aktsionärina aktsiaseltsis Väätša Prügila.

Paide linn ja Türi vald ühelt poolt ning RAGN-SELLS AS teiselt poolt sõlmisid avaliku enampakkumise tulemusena oktoobris 2021 aktsiate müügilepingu. Lepingu esemeks on 3 177 AS Väätša Prügila aktsia omandamine. Lepingu ese moodustab 79,43% Väätša Prügila AS-i aktsiatest ning aktsiatega esindatud häältest.

Aktsiate ülekandmise eeltingimuseks on Konkurentsiametilt koondumiseks loa saamine. Aruande koostamise kuupäeva seisuga ei ole Konkurentsiamet koondumise luba andnud.



## Lisa 21. Paide linna konsolideerimata aruanded

### *Konsolideerimata bilanss*

(tuhandetes eurodes)

	31.12.2021	31.12.2020
<b>Varad</b>	<b>40 831</b>	<b>39 940</b>
<b>Käibevara</b>	<b>5 090</b>	<b>4 161</b>
Raha ja pangakontod	3 758	2 839
Maksu-, lõivu- ja trahvinõuded	1 004	986
Muud nõuded ja ettemaksed	320	322
Varud	8	14
<b>Põhivara</b>	<b>35 741</b>	<b>35 779</b>
Osalused sihtasutustes	1 595	1 595
Osalused tütar- ja sidusettevõtjates	3 842	3 455
Kinnisvarainvesteeringud	2	138
Materiaalne põhivara	30 302	30 591
<b>Kohustised ja netovara</b>	<b>40 831</b>	<b>39 940</b>
<b>Lühiajalised kohustised</b>	<b>2 759</b>	<b>2 996</b>
Saadud maksude, lõivude ja trahvide ettemaksed	3	16
Võlad tarnijatele	623	333
Võlad töötajatele	189	179
Muud kohustised ja saadud ettemaksed	928	1 632
Laenukohustised	1 016	836
<b>Pikaajalised kohustised</b>	<b>8 703</b>	<b>7 701</b>
Muud kohustised ja saadud ettemaksed	2 152	2 362
Laenukohustised	6 551	5 339
<b>Netovara</b>	<b>29 369</b>	<b>29 243</b>
Akumuleeritud ülejääk (puudujääk)	29 243	29 404
Aruandeperioodi tulem	126	-161

### *Konsolideerimata tulemiaruanne*

(tuhandetes eurodes)

	2021	2020
<b>Tegevustulud</b>	<b>16 812</b>	<b>16 091</b>
Maksud	9 860	9 465
Kaupade ja teenuste müük	1 047	1 021
Saadud toetused	5 412	5 299
Muud tulud	493	306
<b>Tegevuskulud</b>	<b>-16 777</b>	<b>-16 311</b>
Antud toetused	-2 037	-2 421
Tööjõukulud	-7 892	-7 825

	Majandamiskulud	-4 117	-3 532
	Muud kulud	-890	-733
	Põhivara amortisatsioon ja ümberhindlus	-1 841	-1 800
<b>Aruandeperioodi tegevustulem</b>		<b>35</b>	<b>-220</b>
<b>Finantstulud ja -kulud</b>		<b>91</b>	<b>59</b>
	Intressikulu	-63	-57
	Tulem osalustelt	154	116
<b>Aruandeperioodi tulem</b>		<b>126</b>	<b>-161</b>

### *Konsolideerimata rahavoogude aruanne*

(tuhandetes eurodes)

		2021	2020
<b>Rahavood põhitegevusest</b>			
	<b>Aruandeperioodi tegevustulem</b>	<b>35</b>	<b>-220</b>
Korrigeerimised	Põhivara amortisatsioon ja ümberhindlus	1 841	1 800
	Käibemaksukulu põhivara soetuseks	279	223
	Saadud sihtfinantseerimine põhivara soetuseks	-1 062	-548
	Kasum/kahjum põhivara müügist	-65	-78
	Antud sihtfinantseerimine põhivara soetuseks	343	864
		<b>Korrigeeritud tegevustulem</b>	<b>1 371</b>
	Põhitegevusega seotud käibevarade netomuutus	-70	-40
	Põhitegevusega seotud kohustiste netomuutus	90	-7
	<b>Rahavood põhitegevusest kokku</b>	<b>1 391</b>	<b>1 994</b>
<b>Rahavood investeerimistegevusest</b>			
	Tasutud põhivara eest	-1 726	-1 526
	Laekunud põhivara müügist	213	143
	Laekunud sihtfinantseerimine põhivara soetuseks	631	1 378
	Makstud sihtfinantseerimine põhivara soetuseks	-679	-1 020
	Laekunud dividendid	154	116
	Tasutud osaluste soetamisel	-387	-661
	<b>Rahavood investeerimistegevusest kokku</b>	<b>-1 794</b>	<b>-1 570</b>
<b>Rahavood finantseerimistegevusest</b>			
	Laekunud laenud	2 223	1 650
	Tagasi makstud laenud	-836	-1 108
	Makstud intressid	-65	-56
	<b>Rahavood finantseerimistegevusest kokku</b>	<b>1 322</b>	<b>486</b>
<b>Puhas rahavoog</b>		<b>919</b>	<b>910</b>
Raha ja selle ekvivalendid perioodi alguses		2 839	1 929
Raha ja selle ekvivalendid perioodi lõpus		3 758	2 839
Raha ja selle ekvivalentide muutus		919	910

### **Konsolideerimata netovara aruanne**

(tuhandetes eurodes)

<b>Saldo seisuga 31.12.2019</b>		<b>29 151</b>
	Põhivara ümberhindlus	253
	Aruandeaasta tulem	-161
<b>Saldo seisuga 31.12.2020</b>		<b>29 243</b>
	Põhivara ümberhindlus	0
	Aruandeaasta tulem	126
<b>Saldo seisuga 31.12.2021</b>		<b>29 369</b>

### **Lisa 22. Selgitused eelarve täitmise aruande kohta**

(tuhandetes eurodes)

Eelarve täitmise aruanne on koostatud Paide Linnavalitsuse kui juriidilise isiku kohta ja vastab koosseisult konsolideerimata finantsaruannetele. Aruanne on koostatud tekkepõhisel printsiibil (tuhandetes eurodes), kuid see sisaldab mõningaid erinevaid arvestuspõhimõtteid, seetõttu ei ole kõik read konsolideerimata finantsaruannetega üks-ühele võrreldavad.

#### **Selgitused ja põhjendused esialgse ja lõpliku eelarve ning eelarve täitmise oluliste erinevuste vahel**

Paide linna 2021. aasta eelarve on tekkepõhine, see tähendab, et eelarves kajastatakse tehingud vastavalt nende toimumisele, sõltumata sellest, millal nende eest raha laekub või välja makstakse. Eelarve osad on põhitegevuse tulud, põhitegevuse kulud, investeerimistegevus, finantseerimistegevus ja likviidsete varade muutus.

**Paide linna 2021. aasta eelarve** kinnitati 28. jaanuaril 2021 Paide Linnavolikogu määrusega nr 1 „Paide linna 2021. aasta eelarve vastuvõtmine“, kogumahas 20,1 miljonit eurot. Linnaeelarve koostamisel oli eesmärgiks Paide linna elukeskkonna jätkuv parandamine, tagades erinevate valdkondade tasakaalustatud ja jätkusuutliku arengu. Prioriteetideks olid investeeringud haridusse, liiklemisvõimaluste ja vaba aja veetmise võimaluste parandamisse ning sademevee- ja kanalisatsiooni süsteemide arendamisse. Eelarve koostamisel arvestati arengukavas sätestatud eesmärkidega. Esmase eelarve põhitegevuse tulud moodustasid 15,6 miljonit eurot ehk 77 % eelarvest ja investeerimistegevusest saadavad tulud 1,0 miljonit eurot (5 % eelarvest). Investeerimistegevuseks planeeriti võtta juurde laenu 2,2 miljonit eurot.

**Esimene lisaeelarve** võeti vastu 20. mail 2021 Paide Linnavolikogu 20.05.2021 määrusega nr 7 „Paide linna 2021. aasta 1. lisaeelarve vastuvõtmine“. Esimese lisaeelarvega toimus vastuvõetud eelarve suurendamine kogumahas 412 tuhat eurot ning seoses sellega eelarve maht suurenes 20,6 miljoni euron. Lisaeelarves arvestati mitmete muudatustega (sealhulgas kaupade ja teenuste müügist laekuvate tulude vähendamisega), mis olid seotud COVID-19 viiruse jätkuva levikuga ning sellest tingitud piirangutega. Vähendati põhitegevusest saadavaid tulusid 46 tuhat eurot. Esimese lisaeelarvega suurenesid põhitegevuse kulud kokku 205 tuhat eurot ning investeerimistegevuse kulud 207 tuhat eurot.

**Teine lisaeelarve** koostati Paide Linnavalitsuse ja hallatavate asutuste ettepanekute põhjal põhitegevuse tulude, kulude ja investeerimistehingute muudatusteks, mis võeti vastu 7.

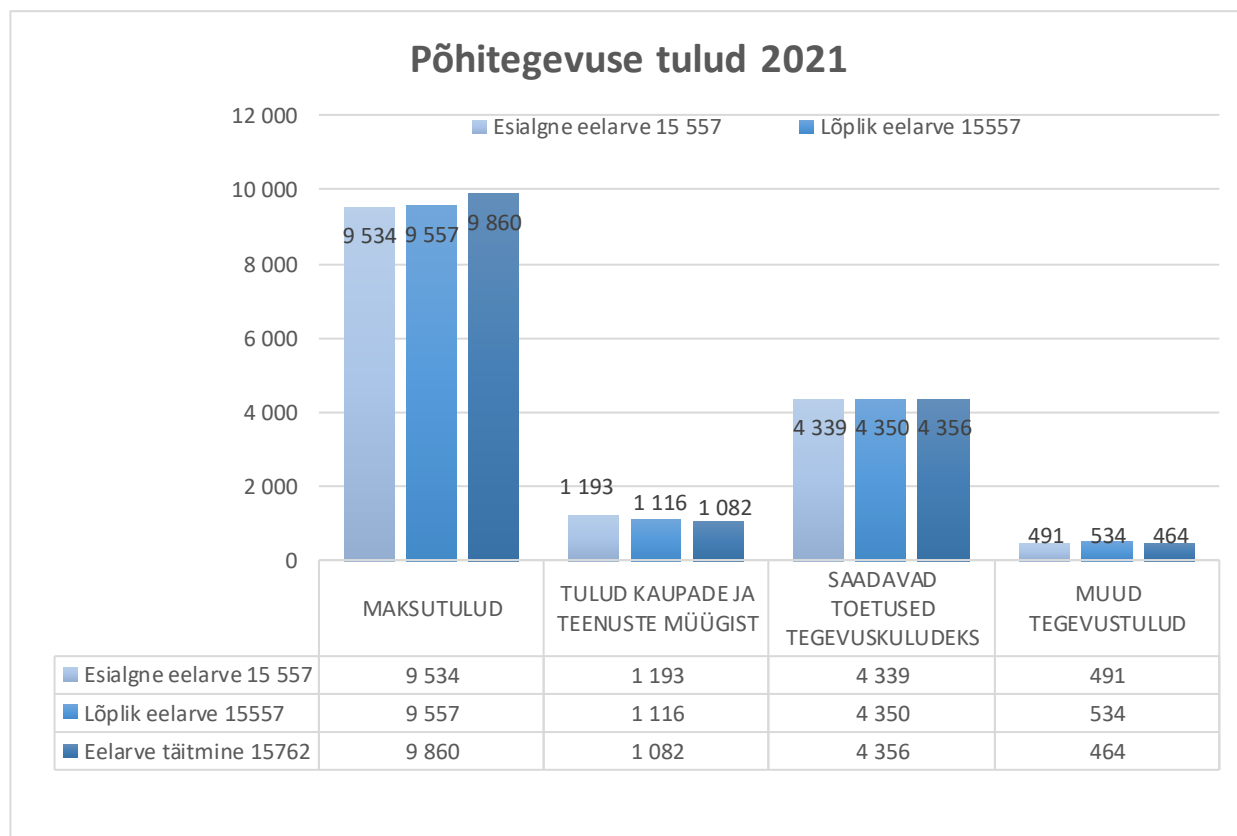
oktoobril 2021 Paide Linnavolikogu 07.10.2021 määrusega nr 15 „Paide linna 2. lisaeelarve vastuvõtmine“. Teise lisaeelarvega suurenes eelarve maht 350 tuhande euro võrra. Koos teise lisaeelarve muudatustega muutus Paide linna 2021. aasta eelarve maht kokku 20,9 miljoni euroni. Eelarvesse arvestati juurde saadavad sihtotstarbelised toetused nii tegevuskuludeks kui ka investeerimistegevusteks. Teises eelarves suurenesid põhitegevuse kulud 101 tuhat eurot ning investeerimistegevuste kulud 249 tuhat eurot.

Lisaks on linnavalitsusel õigus eelarveaasta jooksul muuta alaeelarveid linnavolikogus kinnitatud põhitegevuse tulude ja/või põhitegevuse kulude piires, alaeelarvete vastutavate isikute taotlustest lähtuvalt. Eesialgses eelarves oli planeeritud riigieelarvest ja muudelt rahastajatelt eelarveaasta jooksul saadavad **sihtotstarbelised eraldised** kokku 500 tuhat eurot. See summa on eelarvesse planeeritud põhitegevuse tegevusalale 82222 „Sihtotstarbelised eraldised“. Seda summat suurendati teise lisaeelarvega 75 tuhat eurot, moodustades aasta kohta kokku 575 tuhat eurot.

Sihtotstarbeliste toetuste laekumisel suunab linnavalitsus oma korraldustega laekunud sihtotstarbelised toetused ja nende arvelt tehtavad väljaminekud toetuse saanud ametiasutuse või hallatava asutuse alaeelarvetesse. Aruandeaastal suunati eelarvesse 525 tuhat eurot.

## Põhitegevuse tulud

Põhitegevuse tulusid laekus aasta jooksul 205 tuhat eurot rohkem, kui oli planeeritud eelarvesse. Põhitegevuse tulude eesialgne eelarve oli 15,6 miljonit, mida aasta jooksul üldjuhul ei suurendatud lisaeelarvetega, pigem toimusid sisemised muutused tululiikide vahel. Põhitegevuse tulude laekumine eelarvesse oli 15,8 miljonit eurot.

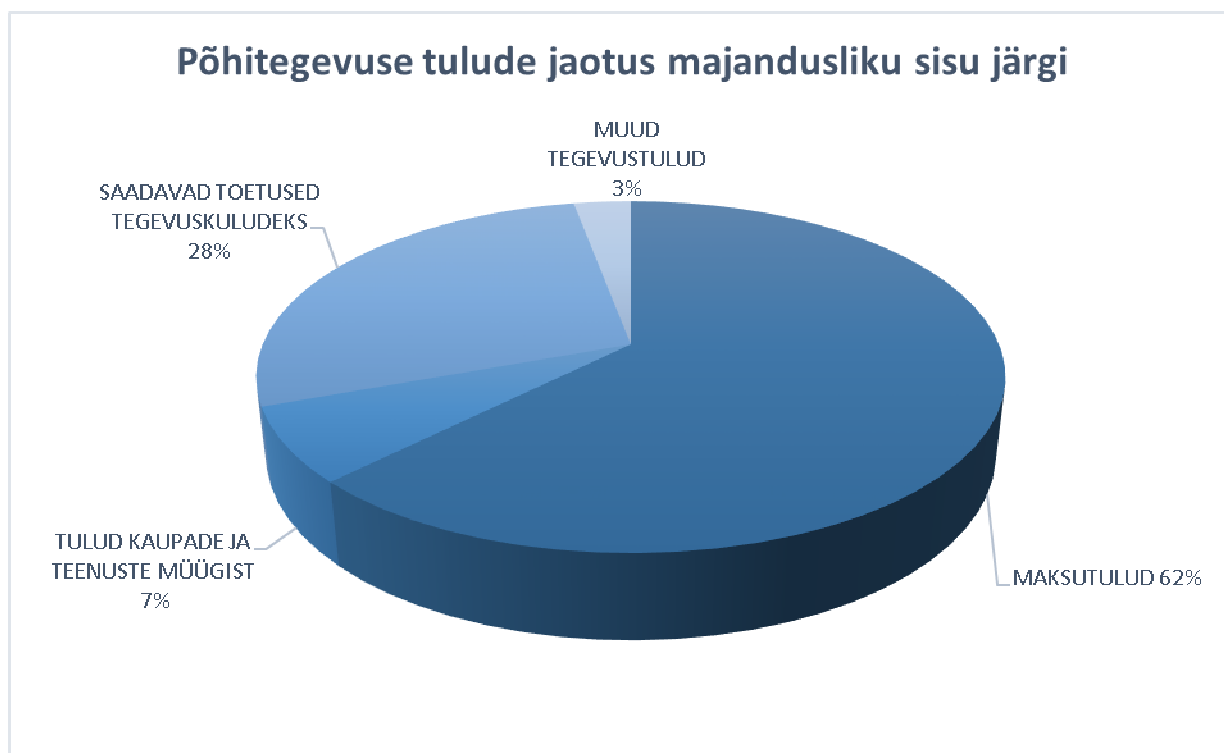


Kõige suurema osa põhitegevuse tuludest (9,9 miljonit eurot) moodustavad maksutulud - füüsilise isiku tulumaks ning maamaks, mis moodustavad põhitegevuse tuludest ca 62 %. Maksutulude eelarvet suurendati teise lisaeelarvega 24 tuhat eurot, mis oli seotud üksikisiku tulumaksu ülelaekumisega ehk tegelike andmete võrdlemisega varasema arvestusega. Maksude laekumine oli aasta lõpuks 302 tuhat eurot planeeritust rohkem ehk 103 %.

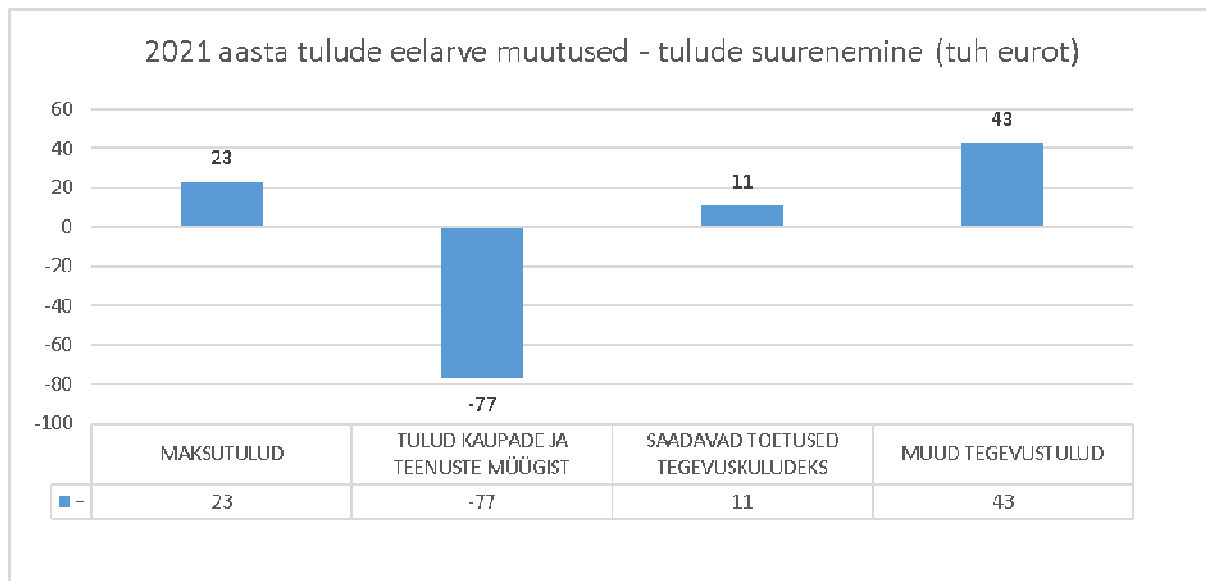
Tulude eelarvet kaupade ja teenuste müügist vähendati aasta jooksul 6%, so 77 tuhat eurot, vähendamine oli seotud COVID-19 eriolukorrast tingitud asutuste tegevuste peatamisega või ümberkorraldamisega (lasteaiad, koolid, kultuuri asutused), mis olid tingitud kriisi perioodist. Kaupade ja teenuste eelarvesse laekus aasta jooksul 34 tuhat eurot planeeritust vähem (3 %).

Lisaeelarvetega suurendati riigieelarvest saadavate toetuste eelarvet aasta jooksul 11 tuhat eurot, mille tulemusena kujunes lõplikuks eelarveks 4,4 miljonit eurot. Riigieelarve tasandus- ja toetusfondist laekus 3,7 miljonit eurot ja muid sihtotstarbelisi toetuseid 0,7 miljonit eurot. Esialgse eelarve koostamise ajal ei olnud riigieelarvest eraldatavad tasandus- ja toetusfondi summad veel kinnitatud ja seepärast tuli lisaeelarvega neid täpsustada.

Muude tegevustulude eelarve oli planeeritud 534 tuhat eurot, mis täitus 87 % ehk 464 tuhat eurot. Alalaekumise põhjustas loodusressursside kasutamise tulude vähenemine. Laekumised maavarade kaevandamisest sõltuvad konkreetselt kaevandamise mahtudest ja maavarade liikidest ning võivad olla erinevatel aastatel väga erinevad, sellest tingituna on keeruline prognoosida eelarvesse tegelikke laekumisi.



Põhitegevuse tuludes suuri muutuseid aasta jooksul ei tehtud. Suurim muutus toimus kaupade ja teenuste müügi real (-77 tuhat eurot).



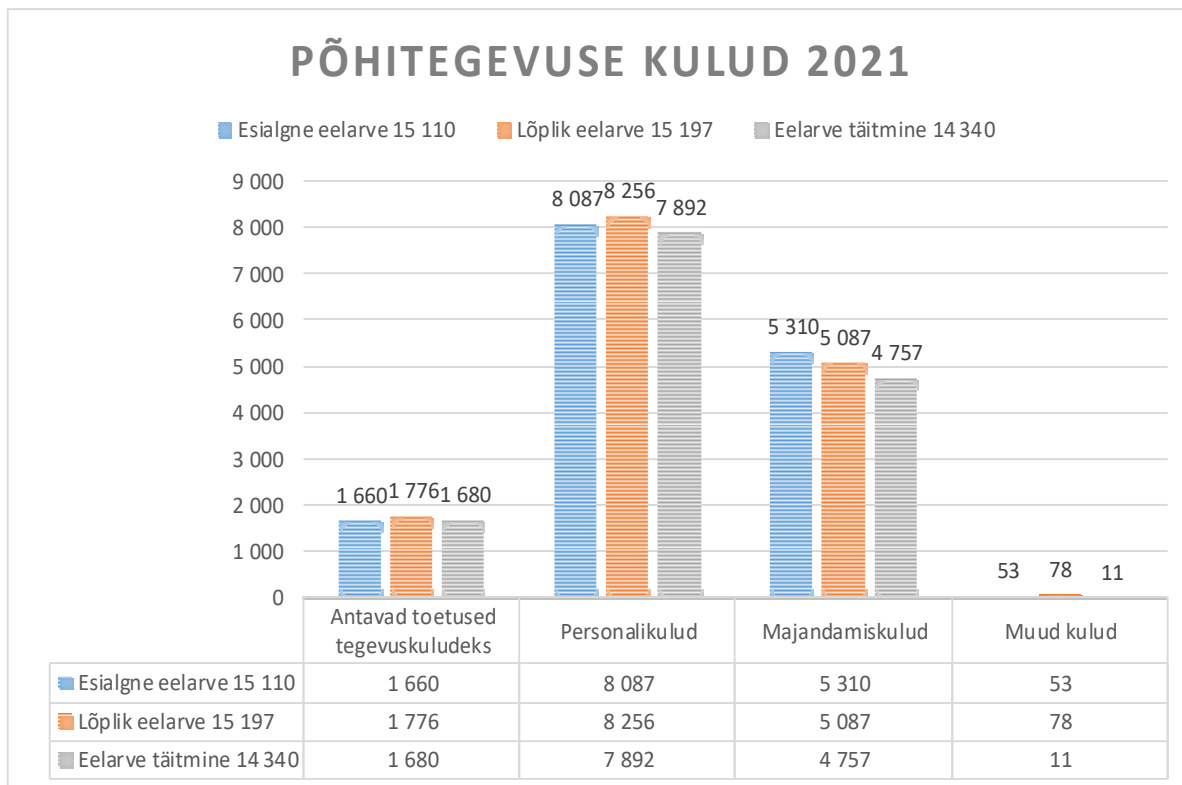
Põhitegevuse tuludesse ja kuludesse arvestati eelarves ka 575 tuhat eurot sihtotstarbelisi eraldisi. Sihtotstarbelised eraldised lisatakse eelarvesse linnavalitsuse korralduse alusel vastavalt projektide tegevuste elluviimisele, millega kaasnevad tulud ja kulud.

Õigusakte sihtotstarbeliste eraldiste kohta kinnitas linnavalitsus erinevatele tegevusaladele ning hallatavatele asutustele üheksal korral kokku 525 tuhande euro suuruses summas:

- ✓ Paide Linnavalitsus (erinevad tegevusalad) - 339 tuhat eurot
- ✓ Paide Muusika- ja Teatrimaja - 52 tuhat eurot
- ✓ Paide Teater - 23 tuhat eurot
- ✓ Roosna-Alliku Rahvamaja - 3 tuhat eurot
- ✓ Paide Avatud Noortekeskus - 12 tuhat eurot
- ✓ Järvamaa Keskraamatukogu - 10 tuhat eurot
- ✓ PAide Lasteaed - 5 tuhat eurot
- ✓ Paide Sookure Lasteaed - 12 tuhat eurot
- ✓ Roosna-Alliku Lasteaed Hellik - 1 tuhat eurot
- ✓ Tarbja Lasteaed-Kool - 2 tuhat eurot
- ✓ Paide Hillar Hanssoo Põhikool - 17 tuhat eurot
- ✓ Paide Hammerbecki Põhikool - 22 tuhat eurot
- ✓ Roosna-Alliku Põhikool - 2 tuhat eurot
- ✓ Paide Muusikakool - 4 tuhat eurot
- ✓ Paide Täiskasvanute Keskkool - 21 tuhat eurot

### Põhitegevuse kulud

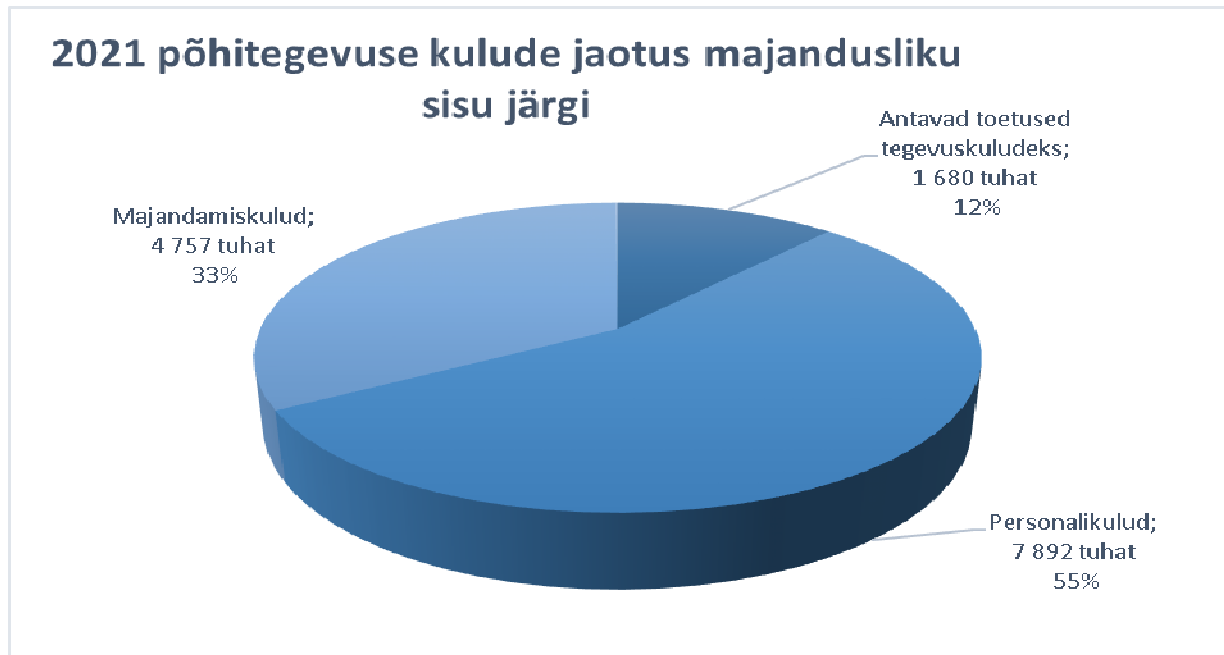
Põhitegevuse kulude eelarvet suurendati aasta jooksul ainult 1% 15,2 miljoni euroni ehk lisati 87 tuhat eurot. Eelarvest kasutati aasta jooksul ära 94% ehk 14,3 miljonit eurot, mis on 857 tuhande euro võrra planeeritust vähem.



Aruandeaasta kulude eelarve suurenes enamasti tegevuskuludeks antavate toetuste ja personalikulude osas. Tegevuskuludeks antavate toetuste eelarveosa suurendati 7%, so 116 tuhat eurot. Personalikulude eelarve suurenes aasta jooksul 2 %, so 169 tuhat eurot. Majandamiskulude eelarve vähenes aasta jooksul 4%, 223 tuhat eurot. Muude kulude eelarve suurenes aasta jooksul 47% ja kasutati 14% eelarvest. Põhiosa muude kulude eelarvest moodustab reservfond, mis oli aasta alguses 45 tuhat eurot ja aasta lõpus 68 tuhat eurot.

Reservfondist kasutati 2021. aastal hädavajalike remonttööde tegemiseks 27 tuhat eurot nagu bussijaama remont ja prügikastide lõhkumisjärgsed tööd, Paide tehisjärve ujumissilla ohtliku olukorra likvideerimine, tormi tõttu murdunud ohtlike puude likvideerimine, Roosna-Alliku teeninduskeskuse soojasõlme erakorralised remonttööd, skatepargi lammutustööd ning linnastaadioni erakorralised hoolduskulud jne.

Põhitegevuse kuludest kõige suurema osa moodustavad personalikulud, mis on 55 % kuludest ehk peaaegu 8 miljonit eurot. Majanduskulud moodustavad kuludest 33 % ja on 5 miljonit. 12 % kuludest moodustavad antavad tegevustoetused kokku 2 miljonit.



### Investeeringustegevus

Investeering on tegevus, millega omandatakse või võõrandatakse põhivara või lühiajalisi finantsinvesteeringuid. Eelarvesse oli planeeritud investeeringustegevusi kokku 4,9 miljonit eurot, sealhulgas:

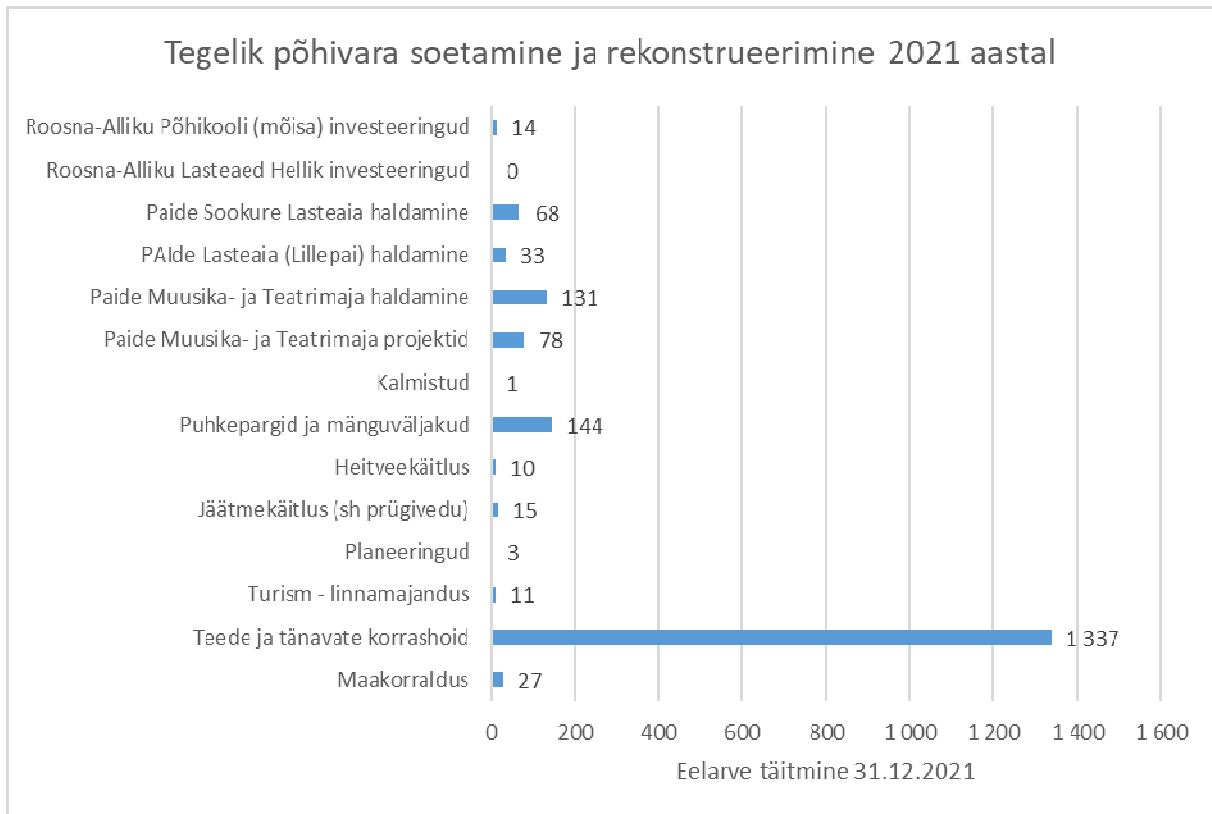
- ✓ põhivara soetus ja rekonstrueerimine 3 628 tuhat eurot,
- ✓ antavad toetused investeeringustegevuseks 772 tuhat eurot,
- ✓ aktsiate ja osaluste soetus 387 tuhat eurot,
- ✓ finantskulud 81 tuhat eurot.

Aasta jooksul kasutati investeeringustegevuseks aga 55 % ehk 2,7 miljonit eurot, sealhulgas:

- ✓ põhivara soetus ja rekonstrueerimine 1 872 tuhat eurot,
- ✓ antavad toetused investeeringustegevuseks 351 tuhat eurot,
- ✓ aktsiate ja osaluste soetus 387 tuhat eurot,
- ✓ finantskulud 64 tuhat eurot.

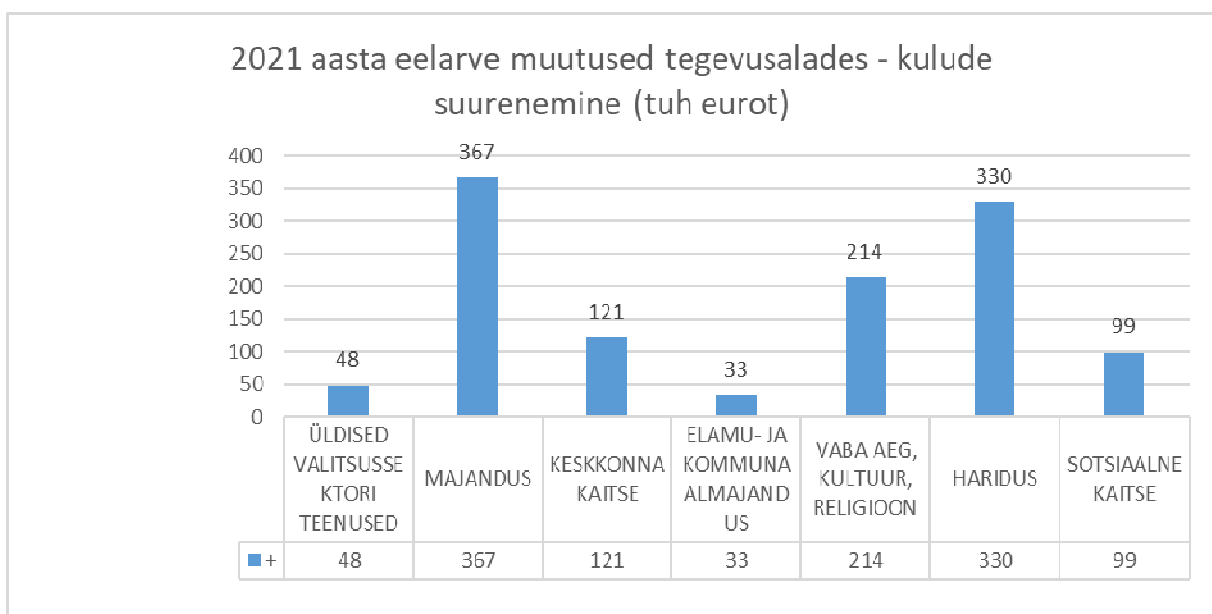
Põhivara soetamine ja põhivara rekonstrueerimine toimus järgmistes tegevusalades (1 872 tuhat eurot):





Eelarvesse oli esialgse eelarve järgi planeeritud põhivara müügist saadavat tulu 100 tuhande euro eest. Aasta jooksul saadi põhivara müügist 213 tuhat eurot ehk tegelik laekumine oli planeerituga võrreldes kahekordne. Suurima osa varade müügist moodustas Sargvere mõisa (171 tuhat eurot) müük.

### Suurimad eelarve investeerimistegevuse ja põhitegevuse kulude muutused toimusid järgmistes tegevusalades:

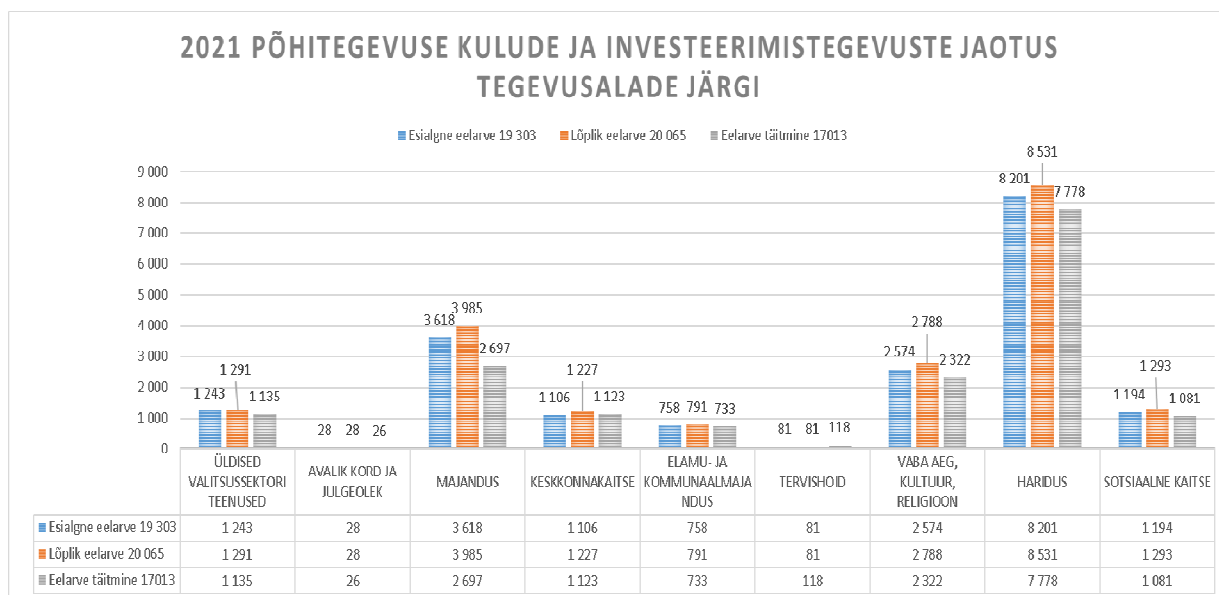


Suurimad muutused toimusid hariduse ja majanduse tegevusalas, kus suurenemine oli hariduses 330 tuhat ja majanduses 367 tuhat eurot võrreldes esialgse eelarvega. Hariduse suurimad muutused toimusid Paide Hammerbecki Põhikooli eelarves (104 tuhat), Roosna-Alliku Põhikoolis (60 tuh) ja Paide Hillar Hansoo Põhikoolis (48 tuhat). Majanduses lisati teede ja tänavate korrastamiseks ja rekonstrueerimiseks 290 tuhat eurot. Suurim muutus toimus ka kultuuri valdkonnas Paide Muusika ja Teatrimaja eelarves (209 tuhat).

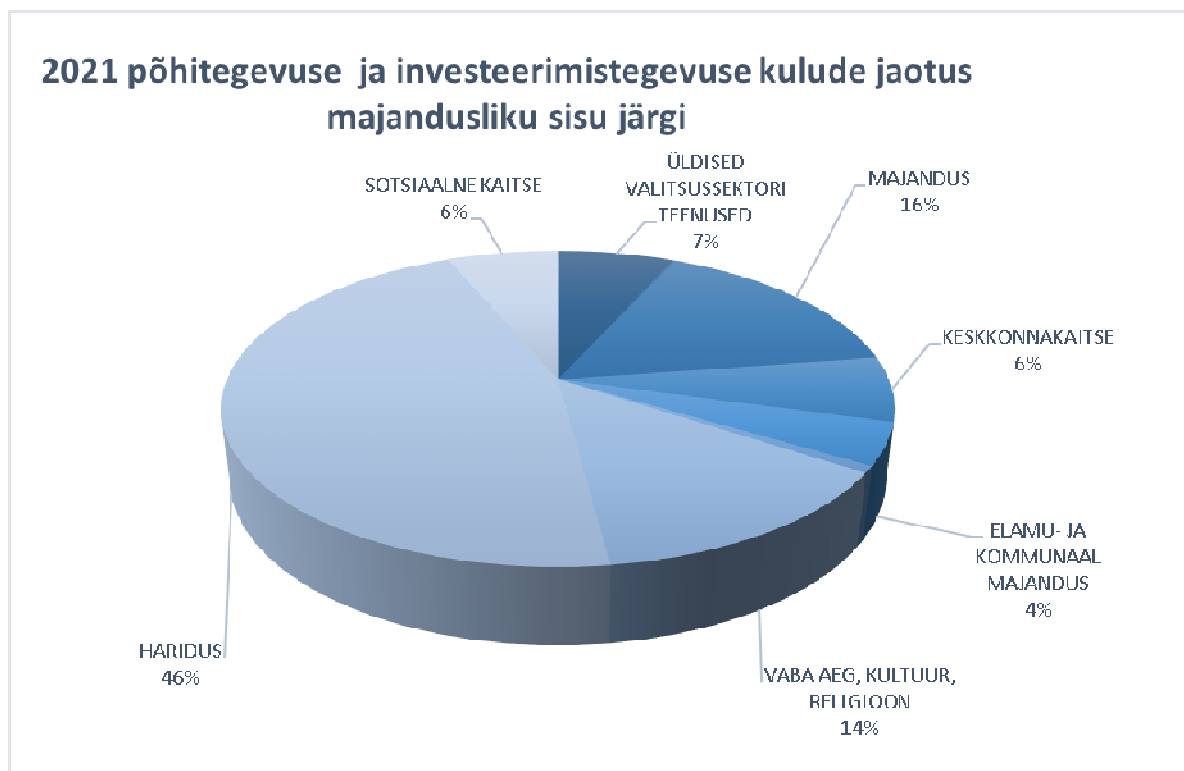
Lisaeelarvetega lisandusid eelarvesse rahalised vahendid järgmisteks investeerimistegevusteks:

- ✓ Paide-Viraksaare kergliiklustee rajamine;
- ✓ Paide keskväljaku detailplaneering;
- ✓ jäätmekäitlusesse okste vastuvõtuplatsi ehitamine;
- ✓ Paide Ristiku haljasalale mänguväljaku rajamine;
- ✓ Paide Muusika- ja Teatrimaja suure ja väikese saali ventilatsioonisüsteemi rekonstrueerimine ning välitingimustes ürituste korraldamiseks vajalikku heli-, lava- ja valgustehnika soetamine;
- ✓ Paide Sookure Lasteaia õpiõue ehitamine;
- ✓ Paide Sookure Lasteaia koridoride ja trepikodade rekonstrueerimine;
- ✓ Roosna-Alliku Põhikooli ventilatsioonisüsteemi projekteerimine ja soojustagastusega ventilatsiooniseadmete soetamine ning akende vahetus;
- ✓ Pärnu tänava kõnnitee uuendamine;
- ✓ Roosna-Alliku lasteaia Hellig energiasäästlikumaks muutmine.

Järgnev joonis iseloomustab eelarve muutumist ja täitmist valdkondade lõikes. Esialgne eelarve suurenes aasta jooksul 4 % - 762 tuhat eurot ja lõplik eelarve jäi aasta lõpuks 20,1 miljonit eurot. Eelarvet kasutati 85 % ehk 17 miljonit eurot.



Majandusaasta põhi- ja investeerimistegevuse kulude mahust moodustavad 46% haridus, 16% majandus ning 14 % kultuuri valdkond. Ülejäänud tegevusalad jäävad alla 10 %.



### Finantseerimistegevus

Finantseerimistegevuse eelarveosas on kajastatud laenude võtmine ja võetud pangalaenude tagasimaksmine.

Eelarves planeeriti võtta investeerimislaenu 2,2 miljonit eurot ning plaaniti laenusid tagasi maksta vastavalt maksegraafikule kokku summas 836 tuhat eurot. Finantseerimistegevuse tegelikkus vastas 100 % eelarvele ehk investeerimislaenu võeti 2 223 tuhat eurot ja maksti tagasi varasemaid laenusid vastavalt maksegraafikule 836 tuhat eurot.

Investeerimislaenu arvelt planeeriti teha järgmised investeeringuid (tuh eurot):

Linna teede ja tänavate rekonstrueerimine ja remont vastavalt teehoiukavale, sealhulgas Pika ja Posti tänava rekonstrueerimine, Paide-Viraksaare kergliiklustee ehitamine	1138
Terviseradade projekti omafinantseering	30
Laste mänguväljakute ehitus ja kaasajastamine (Viisu ja Roosna-Alliku piirkond)	50
Paide Tehisjärve ümbruse arendamine (projekt)	30
Tallinna 13 hoone rekonstrueerimisprojekt	50
Projekti "Ajakeskus Wittenstein edasiarendamine" lisatööd	75
Sademevee- ja kanalisatsioonisüsteemide arendamine ja rekonstrueerimine (Paide Vesi projekt)	360
Paide Sookure Lasteaia etapiviisiline rekonstrueerimine	50
Roosna-Alliku Lasteaed Hellik rekonstrueerimine	440
<b>KOKKU laenu arvelt kavandatud investeeringud</b>	<b>2223</b>

## Likviidsete varade muutus

Likviidsete varade muutuse eelarveosas kajastatakse raha ja pangakontode saldo muutust. Likviidsete varade saldo suurenemine ja vähenemine kajastatakse likviidsete varade muutuse eelarveosas vastavalt plussi või miinusega.

2020. aasta lõpu seisuga oli Paide linna likviidsete varade jääk summas 2 839 tuhat eurot, millest 1 399 tuhat eurot suunati 28. jaanuaril 2021 vastu võetud eelarves kulude katteks. Esimese lisaeelarvega suunati kulude katteks veel täiendavalt 199 tuhat eurot. Koos lisaeelarve muudatustega suunati likviidseid varasid kulude katteks 1 597 tuhat. Eelarvesse suunamata jääk jäi 1 241 tuhat eurot, mis on arvestatud linna netovõla koormuse katteks. Likviidsete varade jääk vähendab netovõla koormust ning selle arvelt on võimalik kulusid planeerida järgmise aasta eelarve prognoosis.

Kehtivate majanduspiirangute tõttu oli oluline säilitada rahalise likviidsuse jääk ning teatud reservivarud, et tagada rahanduslik jätkusuutlikkus.

Likviidsete varade muutus:

Likviidsete varade jääk	28.01.2021 vastu võetud eelarve	Lisaeelarve muudatus	Lõplik eelarve 31.12.2021
Likviidsete varade jääk 31.12.2020	2 839		2 839
2021. aastal eelarvesse suunatud vahendid kulude katteks	-1 399	-199	-1 598
Eelarvesse kulude katteks suunamata likviidsete varade jääk	1 440		1 241

Aruandeaasta lõpu seisuga oli Paide linna likviidsete varade jääk 3 758 tuhat eurot.

## **MAJANDUSAASTA ARUANDE ALLKIRI**

---

Paide linna konsolideerimisgrupi 31.12.2021 lõppenud majandusaasta aruanne koosneb tegevusaruandest, konsolideerimisgrupi raamatupidamise aastaaruandest ja selle lisadest.

Konsolideerimisgrupi majandusaasta aruande on koostanud Paide Linnavalitsus.

Aruande juurde kuulub sõltumatu vandeaudiitori aruanne ning Paide Linnavalitsuse protokolliline otsus aruande heakskiitmise kohta.

(allkirjastatud digitaalselt)

Siret Pihelgas  
Linnapea